Pulverich

Kompetenz in Kunststoff

Produktübersicht

Produktübersicht der Günther Pulverich GmbH

Auflage 1/2026

Alle bisherigen Kataloge verlieren mit Erscheinen dieser Auflage ihre Gültigkeit

Sofortversand:
Lagerartikel aus dem Standardprogramm werden in aller Regel spätestens am Werktag nach Bestelleingang versandt.

Verpackungsrecycling (Inland):
Wir haben Entsorgungsverträge für Verkaufsverpackungen über das Duale System Deutschland (DSD) „Der Grüne Punkt - Duales System Deutschland GmbH“

und für Transportverpackungen über „Interzero Circular Solutions Germany GmbH“

abgeschlossen.
Bei der Stiftung Zentrale Stelle Verpackungsregister sind wir unter der Nr. DE2679088919327 registriert.

Verpackungsrecycling (Export):
Die Entsorgung von Transport- und Verkaufsverpackungen nach den jeweiligen Landesregeln liegt in der ausschließlichen Zuständigkeit des Abnehmers. Wir verweisen zudem auf die PPWR.

Sonderanfertigungen:
Zusätzlich zu den hier enthaltenen Lagerartikeln sind Sonderanfertigungen von Kunststoffteilen nach Muster oder Zeichnung sowie Varianten in anderen Farben und Abmessungen möglich.

Bestellmöglichkeiten:

Telefon:	02774 • 9260-0
e-Mail:	info@gpe.de
online:	www.gpe.de www.gpe-shop.de
Fax:	02774 • 9260-21
Post:	siehe Hausanschrift

Hausanschrift:
Günther Pulverich GmbH
Auweg 3
35716 Dietzhölztal-Ewersbach

Rechnungsversand:
PDF-Anhang per e-Mail (im ZUGFeRD-Format)

Zahlungskonditionen:
2% Skonto innerhalb von 10 Tagen
ohne Abzug innerhalb von 30 Tagen

Deutschland:

Mindest-Rechnungsbetrag (Inland):
30,00 EUR (Netto-Warenwert)

Mindermengenzuschlag (Inland):
unter 30,00 EUR (Netto-Warenwert): 7,50 EUR *

Versandkostenpauschale (Inland):
unter 250,00 EUR (Netto-Warenwert): 9,00 EUR *
über 250,00 EUR (Netto-Warenwert): Frei-Haus *

Export:

Mindest-Rechnungsbetrag (Export):
60,00 EUR (Netto-Warenwert)

Versandkosten (Export):
Alle Export-Lieferungen erfolgen „ab Werk“. Sofern nicht im Einzelfall anders vereinbart, übernimmt GPE die Organisation des Transports bis zu der vom Käufer angegebenen Lieferadresse. Die für den Transport und dessen Organisation anfallenden Kosten und Nebenkosten werden nach Aufwand bzw. nach jeweils anfallenden Pauschalsätzen zusammen mit der Ware in Rechnung gestellt. Bitte fragen Sie die anfallenden Kosten im Bedarfsfall an!

Verpackungskostenanteile (Export):
3,00 EUR bei Netto-Warenwert unter 250,00 EUR

Österreich und BeNeLux:
Frei-Haus ab 500,00 EUR Netto-Warenwert *

Bitte geben Sie bei Ihren Bestellungen immer die gewünschte **Farbe** an und beachten Sie die Mindestmengen anhand der angegebenen **Verpackungseinheiten („VE“) -** bei 100er-Verpackungseinheiten ist bspw. keine Bestellung von 10 Stück möglich.

Rückfragen sind insbesondere bei sehr geringen Auftragswerten nicht kostendeckend zu gestalten. Bei unvollständigen oder fehlerhaften Angaben (Farben, Verpackungseinheiten, Preise, Lieferbedingungen etc.) notieren wir daher die jeweilige „Standard-Ausführung bzw. -Farbe“ zu den allgemein gültigen Konditionen. Unsere Auftragsbestätung daher bitte sofort prüfen.

Alle Lieferungen erfolgen ausschließlich auf der Basis unserer Allgemeinen Geschäfts-bedingungen (AGB) in Ihrer jeweils aktuellen Fassung. Die zum Zeitpunkt der Drucklegung gültigen Allgemeinen Geschäftsbedingungen sind auf der letzten Seite dieses Kataloges abgedruckt. Bitte fordern Sie bei Bedarf eine aktuelle Ausfertigung unter einer der vorgenannten Kontaktmöglichkeiten an.

Datenaktualität:
Die aktuellen Daten, inkl. der gültigen Preise, finden Sie **jederzeit in unserem Online-Shop unter www.gpe-shop.de**. Darüber hinaus können Sie gerne Preislisten bei uns anfordern.

*: Für die Inseln in Nord-/ Ostsee und in Binnengewässern, sowie „Übersee- und Sondergebiete“ gelten besondere Regeln und Versandkostenzuschläge. Bitte fragen Sie im Bedarfsfall die konkreten Daten an.
Aufgrund von relativ kurzfristig wirkenden Preismaßnahmen (Treibstoffzuschläge, Maut, CO2-Zuschläge usw.) müssen wir uns die kurzfristige Anpassung der oben genannten Pauschalen (auch ohne vorherige Ankündigung) vorbehalten.

Die Günther Pulverich GmbH liefert ausschließlich an gewerbliche Abnehmer. Bei Erstbestellung ist ein Gewerbenachweis (idealerweise durch Angabe Ihrer Umsatzsteuer-ID) erforderlich.

Besondere Hinweise:

Produktdarstellungen:
Bitte beachten Sie, dass alle Produktabbildungen in unseren Veröffentlichungen nur beispielhaft für eine Artikelgruppe sein können. Einzelne Abweichungen im Erscheinungsbild innerhalb einer Gruppe können vorkommen und sind konstruktionsbedingt nicht zu vermeiden. Fordern Sie daher bei Bedarf kostenlose Einzelmuster an, um die Eignung für Ihren Verwendungszweck sicherzustellen.

Ausführungsänderungen:
Unsere Produktionsmittel unterliegen einer ständigen Überwachung. Falls neue Werkzeuge notwendig werden, müssen wir es uns vorbehalten, Änderungen am Design des „Nachfolgeprodukts“ vorzunehmen. Bitte beachten Sie deshalb, dass wir außer den konkret angegebenen Funktionsmaßen ohne ausdrückliche Vereinbarung keine weiteren technischen Details gewährleisten (siehe unten).

Zusätzliche technische Angaben:
Zur Orientierung sind in den Tabellen dieses Kataloges oftmals zusätzliche Angaben enthalten, die aber für die Funktionserfüllung im eigentlichen Sinne keine Bedeutung haben. Aus den oben genannten Gründen können wir hierfür keine generelle Gewährleistung übernehmen.

Witterungs- und UV-Beständigkeit:
Die hier enthaltenen Kunststoffteile sind aus Standardkunststoffen gefertigt. Sie sind nicht unbegrenzt witterungs- und UV-beständig. Daher unterliegen sie in unterschiedlicher Intensität einem natürlichen Alterungsprozess, der durch UV-Licht-Einwirkung (Sonneneinstrahlung) deutlich verstärkt wird.

Haftungsausschlüsse:
Alle in diesem Produktkatalog enthaltenen Angaben entsprechen dem Stand bei Drucklegung und erfolgen unter den üblichen Vorbehalten zu Lieferfähigkeit und Preisgültigkeit. Für Irrtümer, Druck- und Layoutfehler übernehmen wir keine Haftung.

Inhaltsverzeichnis

Stopfen

Kappen

Gleiter und Puffer

Dekorative Abdeckungen

Schutzelemente

Kabelmanagement



Bänder

Schrauben und Dübel

Werkzeuge

Verbindungselemente

Niveauausgleich

Bedienelemente und Griffe

Abstandhalter und Unterlegscheiben

Zaunbau-Zubehör



Material: Polyethylen · **Farben:** siehe Tabelle · Andere Farben können auftragsbezogen gefertigt werden. Fragen Sie gerne an!

Lamellenstopfen für Quadratrohre

Art.-Nr.				A x B mm	K mm	H mm	W mm	VE
7410	●			10x10	4	12	1-2,5	100
7412	●			12x12	4	11,5	1,5-2	100
7415	●	◍	○	15x15	4	11,5	1-2	100
7416	●			16x16	5	11,5	1-2	100
7418	●			18x18	5	11,5	1-2,5	100
7420	●	◍	○	20x20	4	12,8	1-2,5	100
7422	●			22x22	5	11,5	1-3	100
7425	●	◍	○	25x25	4,4	13	1-2,5	100
7425/3	●	◍	○	25x25	5	11,5	1-3	100
7430	●	◍	○	30x30	5	11,5	1-2,5	100
7430/3	●	◍	○	30x30	5	11,5	2,5-5	100
7432	●			32x32	5	11,5	1,5-3,5	100
7435	●	◍	○	35x35	5	17	1-2,5	100
7435/3	●	◍	○	35x35	5	14,5	3-5	100
7438	●			38x38	5	14,5	1,5-3,5	100
7440	●	◍	○	40x40	5	14	1,5-2	100
7440/F	●			40x40	2	14,5	1-2,5	100
7440/3	●	◍		40x40	5	15	3	100
7440/5	●	◍		40x40	5	14,5	3-5	100
7445	●	◍		45x45	5	14,5	1-3	100
7445/3	●	◍		45x45	5	14,5	3-5	100
7450	●	◍	○	50x50	5	15	1,5-2	100
7450/3	●	◍	○	50x50	5	15	3	100
7450/4	●	◍	○	50x50	5	15	2,5-5	100
7450/5	●	◍	○	50x50	5	14,5	3,5-6	100
7455	●			55x55	5	14,5	2-4,5	100
7460	●	◍	○	60x60	5	16	1,5-2	50
7460/3	●	◍	○	60x60	5	16	3	50
7460/4	●	◍		60x60	5	16	4	50

Art.-Nr.				A x B mm	K mm	H mm	W mm	VE
7460/6	●	◍	○	60x60	5	20	4-6	50
7465	●			65x65	5	21	2-4,5	50
7470/3	●			70x70	5	17	3	50
7470/4	●	◍	○	70x70	5	17	2-4	50
7470/5	●			70x70	5	17	5	50
7475	●			75x75	6	21	2-4,5	50
7480/2	●	◍	○	80x80	6	21	2-4	25
7480/3	●	◍	○	80x80	5	17	3-4	25
7480/5	●	◍		80x80	5	17	5	25
7480/7	●	◍	○	80x80	6	21	4-7	25
7490/2	●			90x90	5	18	2	25
7490/3	●	◍		90x90	6	25	3-5	25
7490/5	●			90x90	5	18	5	25
74100/1-4	●	◍		100x100	5	23	1,5-4	25
74100/3	●	◍	○	100x100	5	18	3-6	25
74100/5	●	◍		100x100	5	18	5	25
74100/8	●	◍		100x100	7	24	5-8	25
74110	●	◍	○	110x110	6	24,5	3-5	25
74110/2	●			110x110	6	24,5	2-3,5	25
74120/6	●	◍	○	120x120	5	25	2,5-6	25
74125	●			125x125	6	24,5	3-6	1
74140	●	◍		140x140	6	35	4-7	1
74140/F	●			140x140	3	35	4-6	1
74150/3-5	●			150x150	7	27	3-5	1
74150/5-8	●	◍		150x150	7	27	5-8	1
74150	●			150x150	7	27	10-12,5	1
74160	●			160x160	6	35	3-6	1
74180	●			180x180	6	35	3-6	1
74200/7	●			200x200	6	35	3-7	1



Material: Polyethylen · **Farben:** siehe Tabelle · Andere Farben können auftragsbezogen gefertigt werden.

Lamellenstopfen für Rechteckrohre

Art.-Nr.				A x B mm	K mm	H mm	W mm	VE
75.20102	●	◍		20x10	3	11,0	1-2	100
75.20152	●	◍		20x15	5	11,5	1-2	100
7483	●	◍	○	25x10	3	11,5	1-2	100
7484	●			25x12	5	12,0	1,5-2	100
75.25152	●	◍	○	25x15	5	11,5	1-2,5	100
7486	●	◍		25x20	5	11,5	1-3	100
75.30102	●	◍	○	30x10	3	11,5	1-2	100
75.30203	●	◍	○	30x20	5	11,5	1-3	100
7490	●			30x25	5	11,5	1-3	100
7491	●			35x10	5	14	1,5-2	100
7491/A	●	◍		35x15	5	11,5	1-3	100
75.35202	●	◍	○	35x20	5	11,5	1-2,5	100
7493	●	◍		35x25	5	11,5	1-3	100
7495	●			40x10	5	10,5	1,5-2	100
7496	●			40x15	5	12,0	1-2	100
75.40203	●	◍	○	40x20	5	12,0	1-3	100
7498	●	◍		40x25	5	12,0	1-3,5	100
75.40303	●	◍	○	40x30	5	11,5	1-3	100
75.40305	●	◍		40x30	5	11,5	3,5-5	100
7500	●			45x15	5	13,0	1,5-2	100
7501	●			45x20	5	11,5	1-3	100
7501/A	●	◍		45x25	5	12,5	1-3	100
7501/C	●			45x30	5	11,5	1-3	100
7501/B	●			45x35	5	11,5	1-3,5	100
75.50102	●	◍		50x10	4	11,5	1-2	100
75.50203	●	◍	○	50x20	5	15,0	1-3	100
75.50252	●	◍	○	50x25	5	14,5	1-3	100
75.50254	●	◍		50x25	5	14,5	3-4,5	100
7505	●	◍	○	50x30	5	15,0	1,5-2	100
7505/3	●	◍		50x30	5	14,0	3	100
7505/5	●	◍	○	50x30	5	14,5	3-5	100

Art.-Nr.				A x B mm	K mm	H mm	W mm	VE
75.50353	●			50x35	5	14,5	1-3,5	100
7507	●	◍		50x40	5	15	1,5-2	100
7507/3	●	◍	○	50x40	5	15	3	100
7508	●			55x35	5	14,5	1,5-2	100
75.55404	●			55x40	5	14,5	1,5-4	100
75.60152	●			60x15	5	14,5	1-2	100
75.60203	●	◍	○	60x20	5	14,5	1-3	100
75.60253	●	◍	○	60x25	5	14,0	1-3	100
7511	●	◍	○	60x30	5	15,0	1,5-2	100
7511/3	●	◍	○	60x30	5	15,0	3	100
75.60305	●	◍		60x30	5	14,5	3-5	100
7511/A	●			60x35	5	14,5	1,5-3,5	100
7512	●	◍	○	60x40	5	15,0	1,5-2	100
7512/3	●	◍	○	60x40	5	15,0	3	100
7512/4	●	◍	○	60x40	5	15,0	4	100
7512/B	●			60x45	5	14,0	1,5-4	100
7512/C	●	◍	○	60x50	5	14,5	1,5-3,5	100
75.65353	●	◍		65x35	5	14,5	1-3	100
7512/A	●	◍		70x20	5	19,0	1-3,5	100
7513	●	◍		70x25	5	17,0	1,5-2	100
75.70303	●	◍		70x30	5	18,0	1-3	100
7513/B	●			70x35	5	14,5	1,5-3,5	50
7514	●	◍	○	70x40	5	18,0	1,5-3	50
7514/4	●	◍	○	70x40	5	19,0	4	50
7514/A	●	◍		70x50	5	14,5	2-4	50
75.75253	●	◍		75x25	5	14,5	1-3	100
75.75502	●	◍		75x50	5	14,5	1-2,5	100
75.75504	●	◍		75x50	5	14,5	2,5-4,5	100
75.80203	●	◍	○	80x20	5	18,0	1-3	50
75.80253	●	◍		80x25	5	14,5	1-3	100



Material: Polyethylen · **Farben:** siehe Tabelle · Andere Farben können auftragsbezogen gefertigt werden. Fragen Sie gerne an!

Lamellenstopfen für Rechteckrohre

Art.-Nr.				A x B mm	K mm	H mm	W mm	VE
7516	●	◍	○	80x30	5	14,5	1-2,5	50
7516/25	●	◍		80x30	5	14,5	2,5-4	50
7517	●			80x40	5	18,0	1,5-2	50
7517/3	●	◍	○	80x40	5	14,5	1-3	50
7517/4	●			80x40	5	18,0	4	50
7517/5	●	◍	○	80x40	5	14,5	3-5	50
75.80453	●			80x45	5	14,5	1,5-3,5	50
7518/2	●	◍		80x50	5	18,0	2-4	50
7518/4	●	◍		80x50	5	18,0	4	50
7519	●	◍	○	80x60	5	24,0	1,5-4,5	50
7519/3	●	◍	○	80x60	5	18,0	2,5-3	50
7519/5	●	◍		80x60	5	18,0	5	50
75.90404	●	◍		90x40	5	14,5	2-4	100
7519/A	●	◍		90x50	5	21,5	2-4,5	50
75.90705	●	◍		90x70	6	21,5	3-5,5	50
7520/A	●	◍	○	100x20	5	17,0	1,5-3	50
7520/B	●	◍		100x25	5	14,5	1,5-3	50
7520/C	●	◍		100x30	5	14,5	1,5-3,5	50
7520	●	◍	○	100x40	5	18,5	1,5-2	50
7520/3	●	◍	○	100x40	5	23,5	3-4	50
7521/2	●	◍	○	100x50	5	24,0	1,5-4,5	25
7521/3	●			100x50	5	22,5	3	25
7521/3-6	●			100x50	5	22,5	3-6	25
7521/A	●	◍	○	100x60	6	24,5	2,5-4,5	25
7521/B	●	◍		100x80	6	24,0	3-5,5	25
75.110304	●			110x30	5	14,5	2-4	25
75.110605	●			110x60	6	24,0	3,5-5,5	25
75.110705	●			110x70	6	24,0	3-5	25
75.120202	●	◍	○	120x20	3	21,5	1-3	25
75.120253	●			125x25	5	14,5	1,5-3	25
7522	●			120x30	5	14,5	1,5-2,5	25
7522/2	●	◍	○	120x40	5	16,5	1,5-2	25
7522/3	●	◍		120x40	5	16,5	3	25

Art.-Nr.				A x B mm	K mm	H mm	W mm	VE
75.120405	●	◍		120x40	6	21,5	3-5	25
7522/A	●			120x50	6	22,0	3-5,5	25
75.120602	●	◍	○	120x60	5	24,5	1,5-4	25
7523/3	●	◍		120x60	5	18,0	3	25
7523/4	●	◍		120x60	5	18,0	4	25
7523/5	●	◍		120x60	5	18,0	5	25
7524	●	◍		120x80	5	14,5	2-3	25
7524/5	●			120x80	5	18,0	5	25
75.120802	●	◍	○	120x80	5	24,0	2-5,5	25
75.120808	●	◍		120x80	7	25,0	5-8	25
7524/A	●			120x100	6	24,0	3,5-6	25
75.125755	●			125x75	6	24,5	2-5	25
75.140404	●			140x40	6	21,5	2-4,5	25
75.140505	●			140x50	6	21,5	2-5	25
75.140604	●			140x60	6	24,5	2-4,5	25
75.140705	●			140x70	6	24,5	2,5-5,5	25
7525/4	●	◍	○	140x80	6	20,0	4	25
75.1401006	●			140x100	6	24,5	3-6	25
75.150303	●			150x30	6	21,5	1,5-3	25
75.150404	●			150x40	6	21,5	2-4,5	25
75.150504	●			150x50	6	22,0	2-4	25
75.150507	●			150x50	6	21,5	4-7	25
75.150605	●			150x60	6	21,5	2,5-5	25
75.150755	●			150x75	6	21,5	2,5-5,5	25
75.150758	●			150x75	6	21,5	5,5-8,5	25
75.1501004	●			150x100	6	24,5	1,5-5	25
7525/A	●			150x100	7	27,5	3-5,5	25
75.160402	●	◍		160x40	5	15,5	1,5-2	25
75.160605	●			160x60	6	21,5	2,5-5	25
7527	●	◍		160x80	6	24,5	3-5,5	25
75.1601005	●			160x100	3	35	2-5	25
75.200403	●			200x40	2	19,0	2-3,5	25
75.2001006	●	◍	○	200x100	6	30,0	3-6	25
7528	●			200x120	6	30,5	6,3-9	25

Material: Polyethylen · **Farben:** siehe Tabelle · Andere Farben können auftragsbezogen gefertigt werden.

Lamellenstopfen für Rundrohre, Typ GL

Art.-Nr.			A mm	K mm	H mm	W mm	VE
GL 10	●		10	3	6	1-1,5	100
GL 12	●	○	12	3,5	10,5	1-1,5	100
GL 13	●	○	13	4	10,5	1-1,5	100
GL 14	●	○	14	5	11,5	1-2	100
GL 15	●	○	15	3	11,5	1-2	100
GL 16	●	○	16	5	11	1-2	100
GL 18	●	○	18	5	11,5	1-2	100
GL 20	●	○	20	5	11,5	1-2,5	100
GL 21	●	○	21	5	11,5	1-2,5	100
GL 22	●	○	22	5	11,5	1-3	100
GL 23	●	○	23	5	11,5	1-3	100
GL 24	●	○	24	5	11,5	1-2,5	100
GL 25	●	○	25	5	11,5	1-3	100
GL 27	●	○	27	5	11,5	1-3	100
GL 28	●	○	28	5	11,5	1-2,5	100
GL 30	●	○	30	5	11,5	1-2,5	100
GL 30/3	●	○	30	5	11,5	2,5-4,5	100
GL 32	●	○	32	5	11,5	1-3	100
GL 34	●	○	34	5	11,5	1-3	100
GL 34/3	●	○	34	5	11,5	2,5-4	100
GL 35	●	○	35	5	11,5	1-3	100
GL 36	●	○	36	5	11,5	1-3	100
GL 38	●	○	38	5	11,5	1-3	100
GL 40	●	○	40	5	11,5	1-3	100
GL 40/3	●	○	40	5	11,5	3-5	100
GL 42	●	○	42	5	11,5	1-2	100
GL 42/3	●	○	42	5	11,5	2,6-4	100
GL 45	●	○	45	5	11,5	1-3	50
GL 46	●	○	46	5	12	1,5-3,5	50
GL 48	●	○	48	5	13	1-2	50
GL 48/3	●	○	48	5	13	3	50
GL 48/5	●	○	48	5	13	2,5-5	50
GL 50	●	○	50	5	11,5	1-2	50
GL 50/3	●	○	50	5	11,5	2,5-4	50
GL 52	●	○	52	5	14,5	1,5-3,5	50
GL 55	●	○	55	5	12	1-2	50
GL 57	●	○	57,2	5	14,5	1,2-2,7	50

Art.-Nr.			A mm	K mm	H mm	W mm	VE
GL 60	●	○	60	5	22	1,5-2,5	50
GL 60/3	●	○	60	5	22	3-4	50
GL 63	●	○	63,5	5	21	1,5-3,5	25
GL 65/3	●	○	65	5	21	1,5-3,5	25
GL 70	●	○	70	5	21	2-4,5	25
GL 76/3	●	○	76,2	6	21	1,5-3,5	25
GL 80	●	○	80	4	21	1,5-3	25
GL 82	●	○	82,6	6	21	2-4,5	25
GL 85	●	○	85	6	21	1,5-4	25
GL 89	●	○	88,9	6	21	1,5-4	25
GL 90	●	○	90	6	20	2,5-5	25
GL 95	●	○	95	6	21	1,5-4	25
GL 100	●	○	100	6	28,5	1,5-4	1
GL 101	●	○	101,6	6	28	3,6-5	1
GL 102	●	○	102	5	21,6	1,5-4	1
GL 105	●	○	105	6	28	2-4,5	1
GL 108	●	○	108	6	28	3-5	1
GL 110	●	○	110	6	28	2-4,5	1
GL 114	●	○	114,3	6	28	3,2-5,5	1
GL 120	●	○	120	6	28	2-4	1
GL 125	●	○	125	6	34	1-4	1
GL 127	●	○	127	6	33	3,2-7	1
GL 130	●	○	130	6	34	2-6	1
GL 133	●	○	133	6	34	2-6	1
GL 140	●	○	140	6	34	2-6	1
GL 150	●	○	150	6	34	2-7	1
GL 152	●	○	152,4	6	34	3,2-7,5	1
GL 159	●	○	159	6	34	2-6,5	1
GL 165	●	○	165,1	6	34	3,2-7,5	1
GL 168	●	○	168,3	6	34	2-7	1
GL 177	●	○	177,8	6	34	3,2-8	1
GL 193	●	○	193,7	6	34	3-8	1
GL 219	●		219,1	6	34	3,2-6,5	1
GL 240	●		240	6	34	4,5-8	1
GL 260	●		260	6	34	4,5-8	1
GL 273	●		273	6	39	2,9-6	1

Material: Polyethylen · **Farben:** Schwarz und Grau

Lamellenstopfen für Rundrohre, gewölbt, Typ SL

Art.-Nr.		A mm	K mm	H mm	W mm	VE
SL 15	● ○	15	3,5	11,5	1-2	100
SL 16	● ○	16	5	11,5	1-2	100
SL 18	● ○	18	5	11,5	1-2,5	100
SL 20	● ○	20	5	11,5	1-2,5	100
SL 22	● ○	22	5	11,5	1-3	100
SL 25	● ○	25	5	11,5	1-3	100
SL 27	● ○	27	5	11,5	1-3	100
SL 28	● ○	28	5	11,5	1-3	100
SL 30	● ○	30	5	11,5	1-3	100
SL 32	● ○	32	5	11,5	1-3	100
SL 34	● ○	34	5	11,5	1-3	100
SL 35	● ○	35	5	11,5	1-3	100
SL 36	● ○	36	5	11,5	1-3	100
SL 38	● ○	38	5	11,5	1-3	100

Art.-Nr.		A mm	K mm	H mm	W mm	VE
SL 40	● ○	40	5	11,5	1-3	100
SL 40/3	● ○	40	5	11,5	3-5	100
SL 42	● ○	42	5	11,5	1-2,5	100
SL 42/3	● ○	42	5	11,5	2,5-5	100
SL 45	● ○	45	5	11,5	1-3	50
SL 48	● ○	48,4	5	11,5	1,2-3,6	50
SL 48/3	● ○	48,4	5	11,5	2,5-5,2	50
SL 50	● ○	50	5	11,5	1-2,5	50
SL 50/3	● ○	50	5	11,5	2,5-45	50
SL 55	● ○	55	5	14,5	1-3	50
SL 60	● ○	60	5	21	1-3	50
SL 76	● ○	76,2	5	21	1,5-3,5	50
SL 76/3	● ○	76,2	5	21	3,5-6	50
SL 89	● ○	88,9	5	21	2-4	50

Material: Polyethylen · **Farbe:** Schwarz

Lamellenstopfen für Ovalrohre

Art.-Nr.	A x Bmm	K mm	H mm	W mm	VE
FO 20102	20x10	5	10	2	100
FO 30152	30x15	5	11,5	1-2,5	100
FO 35155	35x15	5	11,5	1-2,5	100
FO 38202	38x20	5	11,5	1-3	100
FO 40202	40x20	5	11,5	1-3	100

Art.-Nr.	A x B mm	K mm	H mm	W mm	VE
FO 50202	50x20	5	11,5	1-3	100
FO 50252	50x25	5	11,5	1-2,5	100
FO 50302	50x30	5	11,5	1-2,5	100
FO 60302	60x30	5	13,5	2	100
FO 80403	80x40	5	18	1,2-3	100

Material: Polyethylen · **Farben:** Schwarz, Grau und Weiß

Lamellenstopfen für Rundrohre, flach gewölbt, Typ SFL

Art.-Nr.				A mm	K mm	H mm	W mm	VE
SFL 10	●	◍	○	10	2	11,5	0,8-1,5	100
SFL 12	●	◍	○	12	2	11,5	0,8-1,5	100
SFL 13	●	◍	○	13	2,5	11,5	0,8-2	100
SFL 14	●	◍	○	14	2,5	11,5	0,8-2	100
SFL 15	●	◍	○	15	3	11,5	0,8-2	100
SFL 16	●	◍	○	16	3	11,5	0,8-2	100
SFL 18	●	◍	○	18	3	11,5	0,8-2	100
SFL 20	●	◍	○	20	3	11,5	0,8-2	100
SFL 22	●	◍	○	22	3	11,5	0,8-3	100
SFL 22/3	●	◍	○	22	3	11,5	1,8-3,5	100
SFL 25	●	◍	○	25	3	11,5	1-3	100
SFL 25/3	●	◍	○	25	3	11,5	3-5	100
SFL 27	●	◍	○	27	3	11,5	1-3	100
SFL 28	●	◍	○	28	3	11,5	1-2,5	100
SFL 30	●	◍	○	30	3	11,5	1-2,5	100

Art.-Nr.				A mm	K mm	H mm	W mm	VE
SFL 30/3	●	◍	○	30	3	11,5	2,5-4,5	100
SFL 32	●	◍	○	32	3	11,5	1-2,5	100
SFL 34	●	◍	○	34	3,5	11,5	1-3	100
SFL 35	●	◍	○	35	3,5	11,5	1-3	100
SFL 38	●	◍	○	38	3,5	11,5	1-3	100
SFL 40	●	◍	○	40	3,5	11,5	1-3	100
SFL 42	●	◍	○	42	3,5	11,5	1-2,5	100
SFL 45	●	◍	○	45	3,5	11,5	1-2,5	50
SFL 48	●	◍	○	48,3	3,5	11,5	1,2-3	50
SFL 50	●	◍	○	50	3,5	11,5	1-2,5	50
SFL 55	●	◍	○	55	3,5	14,5	1-2,5	50
SFL 60	●	◍	○	60	3,5	18	1-2	50
SFL 70	●	◍	○	70	3,5	21	1-3	50
SFL 76	●	◍	○	76,2	3,5	21	1,5-3,5	50
SFL 80	●	◍	○	80	3,5	21	1-3	50
SFL 89	●	◍		88,9	3,5	21	1,8-3,5	50

Material: Polyethylen · **Farben:** Anthrazit und Natur

Dübelverschlussstopfen

Art.-Nr.	Lamellen-ø mm	Schaftlänge mm	Kopf-ø mm	für Dübel mm	VE
KD 01	8	30	20	8-10	100
KD 02	11	30	21	12	100
KD 03	13	40	22	14-16	100

Material: Polyethylen · **Farbe:** Schwarz

Lamellenstopfen für Rundrohre, Typ SHL

Art.-Nr.	A mm	K mm	H mm	W mm	VE
SHL 16	16	7,5	12	1-2	100
SHL 18	18	8	12	1-2	100
SHL 20	20	9,5	14	1-2	100
SHL 21	21,3	10,6	20	2,65	100
SHL 22	22	10,5	15,5	1,5-2	100
SHL 25	25	10,5	15,5	1-2	100
SHL 27	26,9	13,5	20	2,65	100
SHL 28	28	14	15,5	1-2	100
SHL 30	30	13,5	17,5	1-2	100
SHL 32	32	15,5	19,5	1-2	100

Art.-Nr.	A mm	K mm	H mm	W mm	VE
SHL 33	33,7	17	20	3,25	100
SHL 34	34	17,5	19,5	1,2-2,25	100
SHL 40	40	20	12	1,5-2	100
SHL 42	42	21	30	1,5-2,5	100
SHL 42/3	42,4	21,2	25	3,25	100
SHL 48	48,4	24,2	30	1,5-2,5	50
SHL 48/3	48,4	24,2	30	3-5	50
SHL 50	50	25	30	1,5-2,5	50
SHL 60	60	30	40	1,5-3	50
SHL 76	76,2	38,5	40	2-3,5	50

Material: Polyethylen · **Farbe:** Schwarz

Lamellenstopfen mit Pyramidenkopf

Art.-Nr.	A x Bmm	K mm	H mm	W mm	VE
PZK 15	15x15	6	13	1-2	100
PZK 20	20x20	10	14	1-2	100
PZK 40	40x40	13	17	1,5-3	100
PZK 50	50x50	16	20	1,5-3	50

Art.-Nr.	A x B mm	K mm	H mm	W mm	VE
PZK 60	60x60	21	18	1,5-3	50
PZK 70	70x70	18,5	19	2-5	50
PZK 80	80x80	26	22	2-5	50
PZK 100	100x100	32	23	2-5	50

Material: Polyethylen · **Standardfarbe:** Natur · **Weitere Farben:** Schwarz, Grau und Weiß wie in der Tabelle gekennzeichnet

Blindstopfen

Art.-Nr.	○ = Natur	Schaft-ø d mm	Kopf-ø D mm	Länge h mm	für metrisches Gewinde	für Whitworth-Gewinde	VE
KB 4	○ ● ● ○	4,4	9,0	5,5	M5		100
KB 5	○ ● ● ○	5,2	11,0	6,0	M6, M6x0,75		100
KB 6	○ ● ● ○	6,0	11,0	7,0	M7		100
KB 7	○ ● ● ○	7,0	11,0	6,5	M8, M8x1		100
KB 8	○ ● ● ○	8,0	12,0	7,5	M9, M9x1		100
KB 9	○ ● ● ○	9,3	12,0	9,0	M10, M10x0,75	R 1/8“	100
KB 10	○ ● ● ○	10,0	15,0	9,0	M11, M11x1		100
KB 107	○ ● ● ○	10,7	15,0	9,0	M12, M12x1,5		100
KB 12	○ ● ● ○	11,9	15,0	8,0	M14	R 1/4“	100
KB 125	○ ● ● ○	12,6	17,5	9,0	M14, M14x1,5		100
KB 132	○ ● ● ○	13,2	17,5	8,0	M14x1, M14x1,25		100
KB 146	○ ● ● ○	14,8	18,5	9,0	M16, M16x1,5		100
KB 154	○ ● ● ○	15,4	19,5	8,5	M18, M16x1	R 3/8“	100
KB 157	○ ● ● ○	16,0	19,0	8,5	M18x1, M18x0,75		100
KB 168	○ ● ● ○	16,8	20,0	9,0	M18x1,5		100
KB 172	○ ● ● ○	17,2	23,0	9,5	M18x1, M18x0,75		100
KB 187	○ ● ● ○	18,9	21,5	9,2	M20x2		100
KB 196	○ ● ● ○	19,6	26,0	9,0	M20x0,75	R 1/2“	100
KB 200	○ ● ● ○	20,5	25,5	9,0	M22, M22x2		100
KB 227	○ ● ●	22,7	29,0	9,0	M24x2		100
KB 246	○ ● ● ○	25,0	36,0	13,0	M27, M26x1	R 3/4“	100
KB 260	○	26,0	31,5	12,0	M28x2		100
KB 271	○	27,1	29,6	15,0	M30, M28x1	R 7/8“	100
KB 290	○	29,0	34,5	15,0	M30x1,5	R 7/8“	100
KB 300	○	30,0	36,0	10,0			100
KB 312	○	31,2	38,0	13,0	M33, M32x1,5	R 1“	100
KB 335	○	33,5	41,0	12,1	M35x1,5		100
KB 340	○	34,0	40,0	20,0	M36x2		100
KB 355	○	35,5	47,0	14,5	M39	R 1 1/8“	100
KB 365	○	36,5	47,0	18,0	M38x1,5, M39x3	R 1 1/8“	100
KB 397	○	39,7	46,0	16,0	M42x3	R 1 1/4“	100
KB 415	○	41,5	44,5	12,8	M45x3		100
KB 420	○	42,0	44,5	12,8	M45x3		100
KB 433	○	43,3	50,5	14,5	M48, M45x2		50
KB 455	○	45,5	51,0	16,0	M48x3		50
KB 460	○	46,0	51,5	16,5		R 1 1/2“	50
KB 513	○	51,3	57,0	15,5	M56, M52x1,5	R 1 3/4“	50
KB 523	○	52,3	60,0	16,0	M55x3, M56x4	R 1 3/4“	50
KB 555	○	55,5	58,6	15,6	M60, M58x3		50
KB 572	○	57,2	62,3	19,8	M60x2, M62x4	R 2“	50
KB 615	○	61,5	74,7	20,0	M68, M64x3		50
KB 700	○	70,0	80,0	18,0	M72x2, M76x6		50
KB 850	○	85,0	95,0	18,0			50

Material: Polyethylen · **Farbe:** RAL 7016 anthrazitgrau · Andere Farben nach RAL bieten wir Ihnen gerne schon ab 1.000 Stück an.

Abdeckstopfen

Art.-Nr.	Schaft-ø d mm	Kopf-ø D mm	Länge h mm	VE
BK 3	3,0	8,0	6,0	100
BK 4	4,1	8,0	7,0	100
BK 5	5,2	13,0	7,0	100
BK 6	6,0	13,0	5,4	100
BK 7	7,0	13,0	6,5	100
BK 8	8,0	13,0	5,8	100
BK 9	9,0	13,0	6,4	100

Art.-Nr.	Schaft-ø d mm	Kopf-ø D mm	Länge h mm	VE
BK 10	10,0	15,0	6,7	100
BK 11	11,0	15,0	5,0	100
BK 12	12,0	16,0	8,4	100
BK 13	13,0	18,0	6,5	100
BK 14	14,0	18,0	7,0	100
BK 15	15,0	19,0	9,0	100
BK 25	25,0	30,0	4,7	100

Material: PVC · **Farbe:** Schwarz

Karosseriestopfen aus Weich-PVC

Art.-Nr.	Ø D mm	d1 mm	d2 mm	h mm	H mm	VE
ESK 95616	9,5	9,5	6,4	1,6	5	100
ESK 12916	15	12,4	9	1,6	6,6	100
ESK 15111	17	15,5	11,5	1,6	7	100
ESK 15121	18,7	15,5	12,7	1,6	5,6	100
ESK 19151	22	19	15,5	1,6	7,5	100

Art.-Nr.	Ø D mm	d1 mm	d2 mm	h mm	H mm	VE
ESK 21201	25	21,5	20	1,6	6,5	100
ESK 26222	28,5	26,6	22	2,4	8,2	100
ESK 28251	32	28,3	25,4	1,6	9	100
ESK 35323	38,2	35,4	32	3,1	9	100

Material: Polyethylen · **Farbe:** Gelb

Hutstopfen

Art.-Nr.	D mm	h mm	d1 mm	d2 mm	für metrisches Gewinde	für Whitworth- Gewinde	VE
H 061	10	10	4,4	6,1	M6, M7, M6x0,5		100
H 077	11	10	6	7,7	M9		100
H 093	13	10	7,6	9,3	M10x0,75		100
H 101	14	10	8,4	10,1	M11x1	R 1/8“	100
H 109	14	10	9,2	10,9	M12x1,25		100
H 116	15	10	9,9	11,6			100
H 123	16	10	10,6	12,3	M14		100
H 130	17	10	11,2	13	M14x1	R 1/4“	100
H 141	18	12	12	14,1	M15x1		100
H 146	18	12	12,5	14,6	M16x1,5		100
H 155	19	12	13,4	15,5			100
H 161	19	12	14	16,1	M17x1	R 3/8“	100
H 170	21	13	14,7	17	M18x1		100
H 186	22	13	16,3	18,6	M20, M20x1,5		100
H 195	22	13	17	19,5	M22		100
H 200	24	15	17,5	20	M22x2	R 1/2“	100
H 210	25	15	18,5	21	M24, M22x1		100
H 215	26	15	19	21,5			100
H 233	27	16	20,5	23,3	M24x0,75	R 5/8“	100
H 235	28	16	20,7	23,5	M25x1,5		100
H 248	29	16	22	24,8			100
H 264	30	18	23,1	26,4	M30, M28x1,5	R 3/4“	100
H 277	32	19	24,4	27,7			100
H 292	33	19	26,4	29,2	M33, M30x1	R 7/8“	100
H 312	35	19	27,7	31,2	M33x2		100
H 326	37	16	29,8	32,6	M34x1,5	R 1“	100
H 350	38	21	31,3	35			100
H 371	41	22	33,3	37,1	M39x2	R 1 1/8“	100
H 405	45	22	36,7	40,5	M45, M42x1,5		100
H 425	48	23	39	42,5			100
H 429	48	19	39,6	42,9	M48, M45x2	R 1 3/8“	100
H 447	49	19	41,4	44,7			100
H 469	51	19	44,3	46,9	M50x3	R 1 1/2“	100
H 569	62	25	52,5	56,9			50
H 586	65	25	54,2	58,6			50
H 628	67	25	58,4	62,8			50
H 659	71	29	60,8	65,9			50
H 704	75	19	67,1	70,4			50



Material: Polyethylen · **Farbe:** Schwarz

Stopfen mit Kragen für Zollrohre

Art.-Nr.	Zollrohr	Ø A mm	Ø B mm	C mm	D mm	VE
9510	1“	35	27,9	10	19	100
9511	1 1/4“	44	36,0	11	21	100
9512	1 1/2“	50	42,0	11	23	50
9513	2“	62,5	54,0	14	25	50
9514	2 1/2“	77	69,0	18	29	50
9515	3“	88,9	80,5	19	30	50

Stopfen mit Kragen für Rechteck- und Quadratrohre

Art.-Nr.	Rohrmaß mm	C mm	D mm	VE
956040	60x40	15	22	50
956060	60x60	15	28	50
958080	80x80	20	15	50

Material: Polyethylen · **Farbe:** Schwarz und Grau

Stopfen für Zollrohre

Art.-Nr.		Zollrohr	Ø A mm	Ø B mm	C mm	D mm	Verp.-Einheit
8409	● ●	3/4“	26,9	21,9	5	12	100
8410	● ●	1“	33,7	27,5	6	16	100
8411	● ●	1 1/4“	42,4	36	8	16	100
8412	● ●	1 1/2“	48,3	42	7	16	100
8413	● ●	2“	60,3	53	7	16	100



Material: Silikon · **Farbe:** siehe Tabellen
Hitzebeständig bis 315° C, wiederverwendbar. Fragen Sie auch nach unserem Reinigungsservice!

Hitzebeständige Stopfen mit Abziehlasche

Art.-Nr.		Ø oben mm	Ø unten mm	Länge mm	VE
HAL 020		4	2	19	100
HAL 040		6	4	25,4	100
HAL 060		8	6	25,4	100
HAL 080		10	8	25,4	100
HAL 100		12	10	25,4	100
HAL 120		14	12	25,4	100
HAL 140		16	14	25,4	100
HAL 160		18	16	25,4	50
HAL 180		20	18	25,4	50
HAL 200		22,5	20	25,4	50
HAL 260		28	26	25,4	50
HAL 286		31,7	28,6	25,4	50

Sortiment
HAL S1
NEU bei
www.gpe-shop.de

Alle wichtigen Artikel praktisch sortiert und sofort griffbereit!

im Online SHOP

Hitzebeständige Abdeckstopfen

Art.-Nr.		Ø oben mm	Ø unten mm	für Gewinde	Länge mm	VE
HST 032		3,2	1,6	M2	15,9	100
HST 047		4,7	1,6	M2, M3	15,9	100
HST 051		5,1	1,6	M2, M3, M4	19,1	100
HST 064		6,4	3,2	M4, M5	25,4	100
HST 087		8,7	4,8	M6, M7, M8	25,4	100
HST 095		9,5	6,4	M8	19,1	100
HST 111		11,1	6,4	M8, M10	25,4	100
HST 120		12	9	M10	19,1	100
HST 127		12,7	7,9	M10, M12	25,4	50
HST 150		15	10	M12, M14	25,4	50
HST 170		17	13	M14, M16	25,4	50
HST 200		20	16	M18	25,4	50
HST 238		23,8	18	M20, M22	25,4	50
HST 260		26	20	M22, M24	25,4	50
HST 270		27	23	M24	25,4	50
HST 280		28	24	M26	25,4	50
HST 320		32	26	M26, M30	25,4	50
HST 340		34	27	M28, M30	25,4	50
HST 370		37	30	M32, M34	25,4	50
HST 390		39	31		25,4	50
HST 430		43	36		25,4	50
HST 450		45	37		25,4	50
HST 500		50	42		25,4	50
HST 530		53	45		25,4	50

Material: PVC · **Farben:** Schwarz, Grau, Moosgrün und Weiß

Andere Farbwünsche? Wählen Sie am besten unsere Weich-PVC-Tauchkappen auf Seite 24.

Kappen für Rundrohre aus PVC

Art.-Nr.	Für Rohr-Außen-ø A mm	Innere Länge l mm	VE
K 6	6	11	100
K 8	8	12	100
K 10	10	12,5	100
K 12	12	15	100
K 16	16	20,5	100
K 18	18	21	100
K 19	19	20,5	100
K 20	20	20	100
K 21	21 (1/2“)	22,5	100
K 22	22-23	22	100
K 25	25-26	24	100
K 27	27 (3/4“)	25,5	100
K 28	28-29	24,5	100
K 30	30-31	26	100
K 32	32-33	26	100

Art.-Nr.	Für Rohr-Außen-ø A mm	Innere Länge l mm	VE
K 34	34-35 (1“)	25	100
K 35	35-36	25	100
K 38	38-39	25	100
K 40	40-41	23,5	50
K 42	42-43 (1 1/4“)	24,5	50
K 43	43-44	24	50
K 45	45-46	25,5	50
K 48	48-49 (1 1/2“)	24	50
K 49	49-50	24	50
K 54	54-55	28	50
K 59	59-60 (2“)	27,5	50
K 63	63-64	27,5	50
K 69	69-70	27	50
K 75	75-76 (2 1/2“)	27,5	50
K 90	90-91 (3“)	31	50

Witterungsbeständiges und UV-stabilisiertes Weich-PVC ca. 92° Shore A mit phtalatfreiem Weichmacher.
Durch leichtes Erwärmen auf ca. 40 °C wird die Montage erleichtert, die Haftung erhöht und größere Rohrtoleranzen können ausgeglichen werden.



Material: Weich-PVC · **Farben:** Schwarz und Weiß

Dickwandige Kappen aus Weich-PVC

Art.-Nr.	für Rohr-Außen-ø mm	Kopf-ø mm	Innere Länge mm	VE
KTR 28	2,8	8,3	10	100
KTR 35	3,5	8,3	10	100
KTR 40	4	9,2	10	100

Art.-Nr.	für Rohr-Außen-ø mm	Kopf-ø mm	Innere Länge mm	VE
KTR 48	4,8	11	11	100
KTR 58	5,8	11,1	12	100
KTR 80	8	13,3	16	100

Material: Polyethylen · **Farbe:** Schwarz

Kappen / Gleiter für Rundrohre

Art.-Nr.	Für Rohr-Außen-ø mm	Gesamthöhe mm	VE
9703	3	9,2	100
9704	4	8,7	100
9705	5	9	100
9706	6	10	100
9707	7	10,5	100
9708	8	11	100
9710	10	12,5	100
9712	12	14,5	100
9713	13	15,5	100
9714	14	17,8	100
9715	15	18	100
9716	16	18,5	100

Art.-Nr.	Für Rohr-Außen-ø mm	Gesamthöhe mm	VE
9718	18	22,5	100
9720	20	25	100
9721	21	27	100
9722	22	23,5	100
9724	24	25,5	100
9725	25	26	100
9726	26	32,7	100
9727	27	30,5	100
9728	28	33,2	100
9730	30	25	100
9732	32	26,5	100

Flaches Bodendesign, innen verstärkt zum Einsatz als Gleiter für Stahlrohrmöbel



Material: Polyethylen · **Farbe:** Schwarz

Kappen für Quadratrohre

Art.-Nr.	für Rohr-Außenmaß mm	Gesamtlänge mm	VE
VK 20	20x20	24,5	100
VK 25	25x25	27,8	100
VK 30	30x30	28,5	100

Art.-Nr.	für Rohr-Außenmaß mm	Gesamlänge mm	VE
VK 40	40x40	27	100
VK 50	50x50	28,5	100

Weitere Abmessungen für Quadrat- und Rechteckrohre finden Sie unter „Kappen aus Weich-PVC“. **Lagerware** immer aktuell auf **www.gpe-shop.de**



Material: Silikon · **Farbe:** siehe Tabelle
Hitzebeständig bis 315° C, wiederverwendbar. Fragen Sie auch nach unserem Reinigungsservice!

Hitzebeständige Abdeckkappen

Art.-Nr.		Ø innen mm	Ø außen mm	für Gewinde	Länge innen mm	VE
HKP 020		2,0	5,1		19,1	100
HKP 025		2,5	5,1	M3	25,4	100
HKP 032		3,2	6,2		25,4	100
HKP 038		3,8	6,8	M4	25,4	100
HKP 047		4,7	7,8	M5	25,4	100
HKP 057		5,7	8,7	M6	38,1	100
HKP 075		7,5	10,5	M8	38,1	100
HKP 086		8,6	11,7		25,4	100
HKP 095		9,5	12,6	M10	38,1	100
HKP 116		11,6	14,1	M12	38,1	50
HKP 136		13,6	16,1	M14	38,1	50
HKP 143		14,3	17,3	M15	38,1	50
HKP 152		15,2	18	M16	38,1	50
HKP 174		17,4	20,5	M18	38,1	50
HKP 191		19,1	22,1	M20	38,1	50
HKP 206		20,6	23,7	M22	38,1	50
HKP 222		22,2	25,3		38,1	50
HKP 238		23,8	26,8		38,1	50
HKP 246		24,6	27,7	M25	38,1	50
HKP 254		25,4	28,4	M27	38,1	50
HKP 286		28,6	31,6	M30	38,1	50
HKP 318		31,8	34,8	M33	38,1	50
HKP 343		34,3	37,3	M36	44,5	50
HKP 381		38,1	41,1	M39	44,5	50
HKP 413		41,3	44,3		50,8	50
HKP 445		44,5	47,5		50,8	50
HKP 508		50,8	53,8		50,5	25

Hitzebeständiger Abdeckschlauch

Art.-Nr.		Ø innen mm	Ø außen mm	Länge m
HAS 14		1	4	25
HAS 1545		1,5	4,5	25
HAS 2454		2,4	5,4	25
HAS 25		2,5	5	25
HAS 2858		2,8	5,8	25
HAS 36		3	6	25
HAS 3565		3,5	6,5	25
HAS 47		4	7	25
HAS 4575		4,5	7,5	25
HAS 4878		4,8	7,8	25
HAS 58		5	8	25
HAS 5585		5,5	8	25
HAS 69		6	9	25
HAS 6494		6,4	9,4	25
HAS 710		7	10	25
HAS 811		8	11	25
HAS 95125		9,5	12,5	25
HAS 1014		10	14	25
HAS 103133		10,3	13,3	25
HAS 1114		11	14	25
HAS 12165		12	16,5	25
HAS 159189		15,9	18,9	25
HAS 1922		19	22	25
HAS 2024		20	24	25
HAS 2528		25	28	25
HAS 3033		30	33	25
HAS 318348		31,8	34,3	25
HAS 381411		38,1	41,1	25

Material: Polyethylen · **Standardfarbe:** Natur · **Weitere Farben:** Schwarz und Grau wie in der Tabelle gekennzeichnet

Rohrverschlusskappen

Art.-Nr.				für Rohraußen-ø mm	Höhe mm	VE
275/8	○			8	19	1000
275/10	○			10	18	1000
275/11	○			11	15	1000
275/12	○			12	19,5	1000
275/13,7	○			13,7 (1/4“)	18	1000
275/14	○			14	20	1000
275/15	○			15	18	1000
275/16	○			16	20	1000
275/17,2	○			17,2 (3/8“)	20	1000
275/18	○			18	18	1000
275/19	○			19	18	1000
275/20	○	●		20	20	500
275/21,3	○			21,3 (1/2“)	20	500
275/22	○			22	20	500
275/24	○			24	17	500
275/25	○	●		25,4	20	500
275/26	○			26	20	500
275/26,9	○			26,9 (3/4“)	18,5	500
275/30	○			30	25	500
275/32	○	●		31,8	19,2	500
275/33,7	○	●		33,7 (1“)	19,2	100
275/35	○			35	27	100
275/38	○			38	20	100
275/40	○			40	30	100
275/42,4	○	●		42,4 (1 1/4“)	25,3	100
275/44,5	○			44,5	20	100
275/48,3	○	●		48,3 (1 1/2“)	30	100
275/51	○			51	27,5	100
275/57	○			57	26,5	100
275/60,3	○	●	●	60,3 (2“)	30	50
275/63,5	○			63,5	27	50
275/65	○			65	30	50
275/67	○			67	30	50
275/70	○			70	34,5	50

Art.-Nr.				für Rohraußen-ø mm	Höhe mm	VE
275/73	○			73	30	50
275/75	○			75	38	50
275/76,1	○			76,1 (2 1/2“)	28	50
275/80	○			80	29,5	50
275/82	○			82	30	50
275/85	○			85	40	50
275/88,9	○			88,9 (3“)	34	50
275/90	○			90	25	50
275/95	○			95	37,5	50
275/100	○			100	31	50
275/101,6	○			101,6 (3 1/2“)	30	50
275/103	○			103	40	50
275/108	○			108	35	50
275/110	○			110	35	50
275/114,3	○			114,3 (4“)	33	50
275/121	○			121	38	50
275/125	○			125	35	50
275/127	○			127	35	50
275/130	○			130	40	50
275/133	○			133	40	50
275/139,7	○			139,7	33,5	50
275/141,3	○			141,3 (5“)	34,5	50
275/152,4	○			152,4	40	50
275/160	○			160	40	50
275/168,3	○			168,3 (6“)	38,5	50
275/177,8	○			177,8	40	50
275/193,7	○			193,7	42	50
275/200	○			200	50	50
275/219,1	○			219,1 (8“)	45	20
275/273	○			273 (10“)	50	20
275/323,9			●	323,9 (12“)	55	20
275/355,6			●	355,6 (14“)	56	30
275/406,4			●	406,4 (16“)	60,5	10
275/457,2			●	457,2 (18“)	63	10
275/508			●	508 (20“)	65	10

Material: Polyethylen · **Farben:** nach RAL · Auftragsbezogene Fertigung · Preise auf Anfrage · Lieferzeit ca. 1-2 Wochen

Abdeckkappen für Schrauben mit Kopflochbohrung

Art.-Nr.	Kopf- Ø mm	Stift- Ø mm	Stiftlänge mm	VE
944220	5,8	2,8	7,0	1000
940146	10,0	2,5	5,0	1000
944223	10,0	3,0	4,5	1000
944225	11,0	2,8	4,8	1000
940045	12,0	2,2	5,0	1000
940029	12,0	2,5	5,0	1000
944228	12,0	2,5	3,5	1000
940046	12,0	3,0	5,5	1000
940062	12,0	3,6	2,5	1000
940098	13,5	2,4	5,0	1000
940024	15,0	2,5	5,0	1000
940027	15,0	3,0	6,0	1000
940148	15,0	3,6	2,5	1000
940101	18,0	3,0	9,0	1000

Abdeckkappen für Blindnieten

Art.-Nr.	Kopf- Ø mm	Stift- Ø mm	Stiftlänge mm	VE
940179	8	2,0	1,5	1000
940037	12	2,6	5,0	1000
940017	13	2,6	4,0	1000
940105	13	3,0	4,0	1000
940032	13	3,2	4,0	1000
944106	13	4,5	10,0	1000
944108	14,0	5,2	10,0	1000
940070	15,0	2,6	4,0	1000
940097	15,0	3,0	5,0	1000
944112	15,8	3,9	8,8	1000
944113	18,0	3,0	2,0	1000
940028	18,0	3,0	7,0	1000

Vorhandene **Lagerbestände** vieler Abmessungen und Farben finden Sie immer aktuell im Online-Shop unter **www.gpe-shop.de**



Material: Polyethylen · **Farben:** nach RAL · Auftragsbezogene Fertigung · Preise auf Anfrage · Lieferzeit ca. 1-2 Wochen

Plattkopfkappen

Art.-Nr.	Außen- Ø mm	Innen- Ø mm	Gesamthöhe mm	VE
944362	14,0	9,0	5,8	1000
940136	14,5	10,5	3,8	1000
940030	14,5	11,0	3,8	1000
940079	14,7	12,5	4,2	1000
944366	15,0	11,5	4,0	1000
944367	17,0	11,6	4,0	1000
944368	17,0	12,0	3,6	1000
940168	18,0	15,0	5,3	1000
940126	19,0	15,0	5,7	1000
940084	25,0	22,0	10,0	1000

Art.-Nr.	Außen- Ø mm	Innen- Ø mm	Gesamthöhe mm	VE
944351	9,0	6,0	3,5	1000
944352	9,2	7,0	4,0	1000
944354	10,0	6,0	4,0	1000
940047	10,5	7,0	5,0	1000
940016	12,0	7,0	4,2	1000
944357	12,0	8,2	2,5	1000
940059	12,0	9,0	2,5	1000
940012	12,0	9,0	5,0	1000
940042	12,5	10,0	4,9	1000
940076	14,0	9,0	4,7	1000

Material: Polyethylen · **Farben:** Schwarz, Grau und Weiß

Abdeckkappen für TX Sternantrieb

Art.-Nr.	Kopf-Ø mm	für Antrieb	VE
STX 10	12	TX 10	1000
STX 15	12	TX 15	1000
STX 20	12	TX 20	1000
STX 25	15	TX 25	1000
STX 30	16,5	TX 30	1000
STX 40	18	TX 40	1000

Abdeckkappen für Innensechskant

Art.-Nr.	Kopf-Ø mm	Schlüsselweite mm	VE
ISK SW3	12	3	1000
ISK SW4	13	4	1000
ISK SW5	11,5	5	1000
ISK SW6	18	6	1000
ISK SW8	18	8	1000
ISK SW10	18	10	1000

Material: Polyethylen · **Farben:** Schwarz, Weiß und Anthrazit RAL 7016

Abdeckkappen für PZ Kreuzschlitz

Art.-Nr.	Kopf-Ø mm	für Antrieb	VE
SPZ 2	12	PZ 2	1000

Abdeckkappen mit Rosetten

Art.-Nr.	Ausführung	VE
0120	Kappen 14,5 x 12 x 5 mm zu Art. 0121	1000
0121	Rosetten ø 12 mm zu Art. 0120	1000
0140	Kappen 19,5 x 17,5 x 8 mm zu Art. 0141	1000
0141	Rosetten ø 17,5 mm zu Art. 0140	1000

Unsere **Lagerbestände** vieler Abmessungen und Farben finden Sie immer aktuell im Online-Shop unter **www.gpe-shop.de**
Schon ab einer Bestellmenge von 1.000 Stück erfüllen wir gerne Ihre **RAL-Farbwünsche!**
Auch für viele weitere (Spezial-)Schrauben stehen Abdeckkappen zur Verfügung.
Fragen Sie an oder senden uns ein Schraubenmuster zur Anpassung!

Material: Polyethylen · **Farbe:** Schwarz mit UV-Stabilisator

Sechskant-Klemmkappen mit direkter Auflage

M	SW	Lieferbare Längen mm (Innenmaß)							
M3	5,5	7							
M4	7	4							
M5	8	5	10						
M6	10	6	11	16	34				
M7	12	7							
M8	13	8	13	18	27				
M8	14	13	27T*						
M10	16	10	29						
M10	17	10	15	20	24	29	45		
M12	18	22							
M12	19	12	17	22	27	37	50	74T	
M14	22	11	25	35	51T	60T	64	77T	87T
M16	24	11	21	26	31	41	51	70T	87T
M18	27	23	30	38	48T*	53T*	63T*	76T*	84T
M20	30	14	28	39	47	79	109T	120	175T
M22	32	27	37	72	95T*	103T	128T		
M24	36	28	38	43	52	73	98T	117T	145T
M27	41	31	41	46	69T*	76	98T	115T	150T
M30	46	34	49	79	112T	144	150T	185T	256T
M33	50	51	81	83T*	111T	115T	144T	190T	
M36	55	55	85	120T	149T	155	192T	225T	264T
M39	60	57	87	107	125T	154T	174T	220T	240T
M42	65	61	91	123	129T	145	158T	191T	257T
M45	70	63	93	105T*	133	133T*	134T	163T	
M48	75	66	96	108T*	137T*	138T	166T	200T*	230T
M52	80	70	114T*	130	142T*	171T	201T	275T	
M56	85	74	122T*	134	150T*	179T	209T		
M60	90	78	128T*	140	156T*	182T	212T		
M64	95	86	140T*	143	169T*	189T	219T		
M68	100	90	144T*	173T*	213T*				
M72	105	90	147T*	150	176T*	204T	233T	270T	
M76	107	95	145T*	205T*					
M80	115	160	214T	274T					
M85	117	100	158T*	220T*					
M90	130	100	166T*	223T*					
	135	145	205T*	265T*					

Sechskant-Klemmkappen mit U-Scheiben-Abdeckung

M	SW	max. U-Scheibe	Lieferbare Längen mm (Innenmaß)					
M6	10	13	7	13	18			
M8	13	17	10	14	19	29		
M10	17	21	12	17	47			
M12	19	24	15	20	25	40		
M14	22	28	22	37	48T	53T	57T	
M16	24	30	19	24	34	54	69	89T
M18	27	34	26	44T*	49T*	72T*		
M20	30	37	25	40	52	70T	82	115T
M22	32	39	40	73T*	98T*			
M24	36	44	32	42	56	77	120	138T
M27	41	50	35	45	70T*	80	105T	
M30	46	56	53	83	87T*	96T	125T	155T
M33	50	60	41	56	86	88T	116T	
M36	55	66	60	90	126T	154T	160	221T
M39	60	72	63	93	130T*	160T		
M42	65	78	68	98	130	135T	165	200T
M45	70	88	70	100	140	142T	171T	211T
M48	75	92	74	103	116	116T	143T	172T
M52	80	98	139	175T	205T			
M56	85	105	83	130T*	158T*			
M60	90	110	83	125T	155T			
M64	95	115	140	181T	211T			
M68	100	120	150	193T	223T			
M72	105	125	160	206T	236T			

Unsere Sechskant-Klemmkappen werden standardmäßig in schwarz ähnl. RAL9005 hergestellt. Dieser Farbton ist besonders UV-stabil.
Durch die Zugabe eines speziellen **UV-Stabilisators** bieten diese Kappen eine hohe Beständigkeit bei starker Beanspruchung im Außenbereich.

Der Klemmrand ermöglicht optimalen Halt bei Verbindungselementen mit oder ohne Fase, die Dichtlippe einen wirksamen Schutz gegen Spritzwasser. Die Teleskopausführung eignet sich für unterschiedliche Gewindelängen und ist in der Tabelle mit „T“ gekennzeichnet. Die zusätzlich mit * markierten Längen sind aufgrund der Unterteil-Höhe **nicht** für Kontermuttern geeignet.

Material: Polyethylen · **Standardfarbe:** Schwarz · **Weitere Farben:** Grau, Weiß und Anthrazit RAL 7016 wie in der Tabelle gekennzeichnet

Sechskant-Schutzkappen

Art.-Nr.		S mm	M	A mm	B mm	VE
SKS 4	●●○●	7	4	7	5	100
SKS 5	●●○●	8	5	8	5	100
SKS 6	●●○●	10	6	10	7	100
SKS 8	●●○●	13	8	13	7	100
SKS 10	●●○●	17	10	17	9	100
SKS 10/SW16	●	16	10	17	9	100
SKS 12	●●○●	19	12	19	12	100
SKS 12/SW18	●	18	12	19	12	100
SKS 14	●●○●	22	14	22	13	100
SKS 16	●●○●	24	16	24	13	100
SKS 18	●●○	27	18	27	16,5	100

Art.-Nr.		S mm	M	A mm	B mm	VE
SKS 20	●●○	30	20	30	19	100
SKS 22	●●○	32	22	32	20	100
SKS 24	●	36	24	37	20	100
SKS 27	●	42	27	43	22,5	50
SKS 27/SW41	●	41	27	43	22,5	50
SKS 30	●	46	30	48	24	50
SKS 33	●	50	33	54	26,5	25
SKS 36	●	55	36	55,5	28	25
SKS 39	●	60	39	59,5	32,5	25
SKS 42	●	65	42	62	34	25
SKS 45	●	70	45	71	34	25
SKS 48	●	75	48	78	41	25

Material: Weich-PVC **Farben:** Schwarz, Grau, Weiß, Rot, Grün, Gelb, Blau, Orange, Braun, Anthrazit
Unser hochwertiges Standardmaterial ist elastisch, gut isolierend und witterungsbeständig sowie in Farbe Schwarz UV-stabilisiert.

Rundkappen aus Weich-PVC

Innen-ø mm	Max. Länge	Innen-ø mm	Max. Länge	Innen-ø mm	Max. Länge	Innen-ø mm	Max. Länge	Innen-ø mm	Max. Länge	Innen-ø mm	Max. Länge
0,8	18	10,5	180	28	270	52	205	88	80	148	140
1	20	11	150	29	400	53	400	89	80	150	140
1,2	20	11,5	400	30	400	54	350	90	360	151	180
1,5	30	12	350	30,5	60	55	120	91	180	153	60
1,8	30	12,5	220	31	155	56	120	93	300	158	200
2	50	12,7	39	32	420	57	400	94	367	160	120
2,2	25	13	175	33	400	58	400	95	155	161	160
2,5	30	13,5	135	33,5	120	59	120	98	95	164	200
2,7	25	14	350	34	230	60	122	99	135	165	260
3	90	14,5	130	35	400	61	195	100	340	168	135
3,2	30	15	300	35,5	60	62	200	103	120	170	120
3,5	90	15,5	90	36	350	63	80	104	120	171	140
3,8	30	16	350	36,5	70	64	120	105	155	173	60
4	60	16,5	45	37	220	65	210	106	80	178	150
4,3	30	17	180	38	400	66	120	108	155	180	80
4,5	70	17,5	390	39	200	68	130	110	150	185	150
4,7	60	18	350	40	900	69	120	114	250	194	135
5	330	18,5	45	40,5	60	70	120	115	125	200	142
5,2	35	19	145	41	350	72	125	119	140	203	80
5,5	120	19,5	320	41,5	290	72,5	140	120	170	204	80
5,8	70	20	350	42	400	73	80	121	200	215	150
6	330	20,5	60	43	220	74	200	123	135	220	120
6,5	200	21	135	44	130	75	120	125	125	223	140
7	120	21,5	200	45	210	76	120	127	155	230	140
7,3	40	21,9	120	45,5	100	78	90	131	120	244	170
7,5	310	22	570	46	200	80	130	133	120	248	80
7,8	45	23	410	47	400	81	110	134	120	250	120
8	330	24	400	47,5	85	83	250	135	125	267	170
8,5	120	24,5	305	48	200	84	142	138	70	285	170
9	120	25	810	49	400	85	180	139,7	95	315	55
9,5	350	26	400	50	120	86	455	141	150	403	60
10	350	27	400	51	400	87	95	142	80		

Alle Maßangaben in den nachfolgenden Tabellen beziehen sich auf die Innenmaße. Die Härte des Materials wird in "Grad Shore A" gemessen. Als Standard fertigen wir je nach Länge in ca. 68-70° und 85° Shore A, oder nach Ihrer Wahl.

Im jeweiligen Durchmesser sind alle Innenlängen ab 10 mm bis zur angegebenen max. Tauchlänge möglich, standardmäßig in 5 mm-Schritten.

Längentoleranzen von ca. 1,5-2 mm sind produktionstechnisch notwendig. Die Wandstärken der Tauchartikel variieren ebenfalls in Abhängigkeit von der Position der Tauchkerne und der Tauchtiefe. Gleichmäßige Wandungen sind tauchformtechnisch also nur begrenzt erreichbar!

Um optimale Preisgestaltung und Produktionsbedingungen zu ermöglichen, gelten Mindestmengen. Gerne rechnen wir diese für Ihren Bedarf aus!

Material: Weich-PVC **Farben:** Schwarz, Grau, Weiß, Rot, Grün, Gelb, Blau, Orange, Braun, Anthrazit
Unser hochwertiges Standardmaterial ist elastisch, gut isolierend und witterungsbeständig sowie in Farbe Schwarz UV-stabilisiert.

Flachkappen aus Weich-PVC, runde Endenform

A x B mm	Max. Länge	A x B mm	Max. Länge	A x B mm	Max. Länge
1x19	35	5x7	50	6x32	62
2x8	62	5x9	55	7,6x24,6	140
2x16	60	5x11	115	8x14	115
2x25	55	5x12	105	8x19,6	110
2,6x6,6	35	5x26	65	8x40	150
3x30	75	5,6x17,6	105	8,5x29,5	173
3,6x6,6	40	6x14	100	9,6x19,6	110
4x18	107	6x20	45	12x25	135
4x20	85	6x30	55	15x24,5	125

Flachkappen aus Weich-PVC, halbrunde Endenform

A x B mm	Max. Länge	A x B mm	Max. Länge	A x B mm	Max. Länge
0,5x16	30	3x19	60	5x29	130
1,5x11,3	35	3x22	115	5x30	135
1,5x40	90	3x24	113	6x30	140
2x14	60	3x39	70	6x35	140
2,5x15	112	3,5x13	145	7x1	25
2,5x18	125	4x16	110	7x27	130
3x10	135	4x18	95	7x40	120
3x14	100	4x24	110	8x40	140
3x15	140	5x20	40	20x37	45

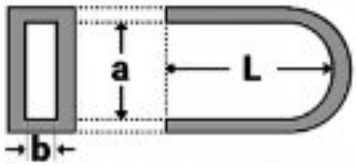

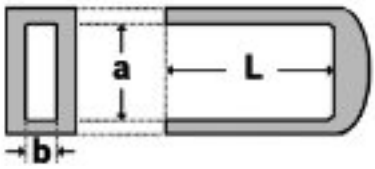

Material: Weich-PVC **Farben:** Schwarz, Grau, Weiß, Rot, Grün, Gelb, Blau, Orange, Braun, Anthrazit

Unser hochwertiges Standardmaterial ist elastisch, gut isolierend und witterungsbeständig sowie in Farbe Schwarz UV-stabilisiert.

Flachkappen aus Weich-PVC, gerade Endenform

A x B mm	Max. Länge	A x B mm	Max. Länge	A x B mm	Max. Länge	A x B mm	Max. Länge	A x B mm	Max. Länge	A x B mm	Max. Länge
1x6	40	3x11	110	5x25,5	150	8x50	165	20x28	45	37x37	45
1x8	40	3x12	60	5x29,5	385	8x60	50	20x30	105	40x40	250
1x10	40	3x14	120	5x30	125	8x62,5	60	20x35	45	40x47	40
1x12	27	3x15	85	5x34	45	8x88	60	20x40	100	40x50	80
1x14	28	3x17	125	5x35	120	8,5x8,5	30	20x45	50	40x60	80
1x39	45	3x18	100	5x40	80	9x26	150	20x50	60	40x70	80
1,5x7	20	3x19	120	5x44	120	10x10	95	20x60	60	40x80	60
1,5x10	50	3x20	120	5x47	160	10x12	100	20x70	43	40x100	60
1,5x12	45	3x23	145	5x49	110	10x20	95	20x100	53	40x120	20
1,5x13	70	3x24	110	5x52	105	10x25,5	160	20x120	130	40x138	30
1,5x15	35	3x25	130	5x60	60	10x30	95	21,5x21,5	45	41x62	30
1,5x24,5	45	3x28	80	5x85	52	10x34	95	23x28	45	42x42	290
1,5x32	40	3x30	130	5x98	45	10x35	120	24x28	45	42x53	65
1,5x35	40	3x38	120	5x100	65	10x40	130	24x30	90	42x55	40
1,5x40	90	3x40	100	6x12	60	10x50	80	24x32	50	43x49	80
2x7	40	3x44	35	6x15	85	10x60	120	24x34	95	44x57	45
2x8	100	3x57	50	6x16	70	10x73	95	24x45	60	45x45	62
2x10	80	3x69	103	6x19	155	11x17	105	25x25	70	45x65	50
2x11	50	3x78	35	6x20	130	12x12	550	25x30	60	45x78	60
2x14	50	3x80	25	6x23	85	12x23,5	40	25x35	90	45x85	45
2x15	50	3x88	50	6x25	85	12x30	120	25x40	60	45x135	40
2x16	40	3,5x40	50	6x26	95	12x36	50	25x50	60	47x57	60
2x17	40	3,6x6,6	35	6x28	80	12x40	125	25x80	40	49x59	30
2x18	40	4x8	35	6x30	120	12x45	180	25x126	80	49x59	30
2x19	60	4x9	40	6x35	130	12x50	120	26x26	65	50x60	70
2x20	120	4x12	70	6x40	55	12x55	120	26,5x48	45	50x90	60
2x21,5	60	4x14	125	6x50	127	12x60	95	27x42	60	50x00	60
2x22,5	150	4x15	120	6x70	60	13x35	40	27x60	73	55x55	60
2x24	30	4x16	110	6x80	45	13,5x13,5	50	29x39	45	59x64	45
2x25	80	4x18	120	7x9	45	14x24	65	30x30	95	60x60	160
2x28	60	4x20	125	7x20	65	15x15	75	30x38	50	60x80	80
2x30	120	4x24	123	7x40	115	15x25	120	30x40	60	60x100	60
2x33	60	4x25	130	7,5x7,5	20	15x30	120	30x45	87	60x140	45
2x38	80	4x27	135	7,5x27	170	15x35	65	30x50	80	60x146	50
2x44	45	4x30	140	8x8	50	15x40	95	30x60	50	65x65	60
2x46,5	60	4x35	60	8x10	120	15x50	40	30x70	80	68x68	60
2x48	50	4x37	62	8x12	45	15x60	60	30x80	90	70x78	40
2x57	50	4x39	130	8x14	65	15x69	30	30x98	50	73x73	80
2x62	40	4x48	50	8x15	70	15x170	20	30x268	45	74x97,5	45
2x70	35	4x50	40	8x17	120	16x27	40	31x35	60	75x100	65
2x74	45	4,5x14	105	8x18	120	16x44	150	32x52	60	80x80	60
2x76	40	5x12	40	8x20	120	16x46	125	33x42	37	80x100	55
2,5x11	50	5x13	70	8x23	110	16x63	40	34x34	60	80x140	45
2,5x12,5	80	5x14	40	8x25	120	16x72	30	35x35	150	96x100	100
2,5x14	120	5x15	120	8x30	300	18x18	20	35x55	80	100x100	80
2,5x18	125	5x20	120	8x34	130	18x68	45	35x70	40	110x110	60
2,5x36	80	5x22	70	8x39	110	18x80	45	35x80	40	120x120	80
3x6,5	100	5x24	130	8x40	105	20x20	215	35x150	50	132x132	80
3x10	75	5x25	145	8x45	130	20x25	25	35,5x84	40	134x134	60

Schutzkappen für spezielle Anwendungen

Wasserschlitzkappen · **Farbe:** Weiß · Viele weitere RAL-Farben sind auf Anfrage lieferbar.

Art.-Nr.	für Schlitzfräsungen mm	VE
EAU 9016	25-30 x 5	100
EAU-S 9016	34 x 4-5	100

Bodenschoner für Festzeltgarnituren · **Farbe:** Schwarz

Art.-Nr.	Ausführung	VE
BOD S1	Satz mit 6 linken und 6 rechten Kappen, für je 2 Bänke und 1 Tisch	2 x 6

Kombikappen mit Dichtungsscheibe · **Material:** PE · **Farbe:** Schwarz

Art.-Nr.	Ausführung	VE
109 S	für Sechskant-Schlüsselschrauben bis max M7 SW12, schwarz	100

Bewehrungskappen · **Material:** PE · **Farbe:** Rot

Art.-Nr.	für Stäbe mm	VE
SAB 12-32	12-32	50

Schmiernippelkappen · **Farbe:** Rot · Weitere Farben sind auf Anfrage lieferbar.

Art.-Nr.	Ausführung	VE
SN01-1	Außen-Ø 12 mm, Höhe 12 mm, mit Lasche	100
SN01-2	Außen-Ø 12 mm, Höhe 12 mm, ohne Lasche	100

Material: Polyethylen mit Einsatz aus Synthetikfilz oder Wollfilz

Möbelfüße mit Lamellen und Filz-Gleitfläche

Art.-Nr.	Für Rohrmaß mm	Kopfhöhe mm	VE
GLF 19	Ø 19x1,5-2	8	100
GLF 20	Ø 20x1,5-2	8	100
GLF 22	Ø 22x1,5-2	8	100
GLF 25	Ø 25x1,5-2	8	100
GLF 28	Ø 28x1,5-2	8	100
GLF 30	Ø 30x1,5-2	8	100
VLF 2020	20x20x1,5-2,5	8	100
VLF 2525	25x25x1,5-2,5	8	100
VLF 3030	30x30x1,5-2,5	8	100

Art.-Nr.	Für Rohrmaß mm	Fuß-ø mm	Schräge	VE
GGF 1619	Ø 16x2	25	bis 19°	100
GGF 1819	Ø 18x2	25	bis 19°	100
GGF 1919	Ø 19x2	25	bis 19°	100
GGF 2019	Ø 20x2	25	bis 19°	100
GGF 2219	Ø 22x2	30	bis 19°	100
GGF 2519	Ø 25x2	30	bis 19°	100
GGF 2819	Ø 28x2	30	bis 19°	100



SCHONFIX Filzgleiter

Art.-Nr.	D mm	K mm	G mm	VE
SX 16	16	6,5	24	100
SX 20	20	8,3	25	100

Art.-Nr.	D mm	K mm	G mm	VE
SX 25	25	8,4	25	100
SX 30	30	8,2	25	100

Einsteckgleiter mit Filz-Gleitfläche

Art.-Nr.	Fuß-ø mm	Zapefen-ø mm	Zapfenlänge mm	Fußhöhe mm	VE
WYE 0614	2,8	8,3	16,5	3	100
WYE 0818	3,5	8,3	16,5	3	100

Material: PVC

Neu: LYN-W 3025 aus Weich-PVC

Anschraubfüße und -puffer

Art.-Nr.		Ø mm	Höhe mm	Bohrung mm	VE
LYN 1306	●	13	6	2,5	100
LYN 1808	●	18	8	3	100
LYN 1818	●	18,5	18	4	100
LYN 1910	●	19	10	4	100
LYN 1913	●	19	13	4	100
LYN 2023	●	20	23	4,1	100

Art.-Nr.		Ø mm	Höhe mm	Bohrung mm	VE
LYN 2111	●	21	11	3,5	100
LYN 2510	●	25	10	2	100
LYN 2524	●	25	24	5,1	100
LYN 2912	●	29	12	5	100
LYN 3025	●	30	25	6,1	100
LYN-W 3025	●	30	25	6,1	100

Einsteckpuffer

Art.-Nr.			A mm	B mm	C mm	D mm	E mm	F mm	VE
RYE 80206	●	◯	5,3	8	2	13	8	14	100
RYE 10225	●	◯	8	10	2,2	18	7,2	14,2	100
RYE 10285	●	◯	8	10	2,8	14	8	13,2	100
RYE 10305	●	◯	8	10	3	18	8	15	100

Glasauflagen aus Weich-PVC

Art.-Nr.	Kopf-ø mm	Kopfhöhe mm	Schaft-ø mm	VE
GA 0411	11	5	4	100
GA 0511	11	4	5	100
GA 0515	15	5	5	100

Art.-Nr.	Kopf-ø mm	Kopfhöhe mm	Schaft-ø mm	VE
GA 0611	11	4	6	100
GA 0615	15	5	6	100
GA 0815	15	5	8	100

Material: Synthetikfilz · **Farben:** Weiß und Braun

Selbstklebende Filzplättchen

Art.-Nr.	Ø mm	Höhe mm	VE	Karton-VE
FSR 12	12	3,5	128	2560
FSR 16	16	3,5	100	1000
FSR 20	20	3,5	100	1000
FSR 24	24	3,5	108	1008
FSR 30	30	3,5	105	1008
FSR 40	40	3,5	80	504

Art.-Nr.	Maß mm	Höhe mm	VE	Karton-VE
FSQ 2020	20x20	3,5	100	1000
FSQ 3030	30x30	3,5	105	1008
FSQ 4040	40x40	3,5	60	504
FSQ 5050	50x50	3,5	40	400

Material: PU bzw. EVA · **Farben:** Transparent und Schwarz

Selbstklebende Universalpuffer

Art.-Nr.	Abmessung mm	Ausführung	Höhe mm	VE
USK 0715	Ø 7	rund, gewölbt	1,5	100
USK 0822	Ø 8	rund, gewölbt	2,2	100
USK 1010	Ø 10	rund, gewölbt	1	100
USK 1030	Ø 10	rund, gewölbt	3	100
USK 1150	Ø 11,1	rund, gewölbt	5	220
USK 1340	Ø 13	rund, konisch	4	80
USK 1611	Ø 16,5	rund, konisch	10,2	128
USK 1679	Ø 16	rund, gewölbt	7,9	128
USK 1810	Ø 18	rund, flach	1	108

Art.-Nr.	Abmessung mm	Ausführung	Höhe mm	VE
USK 1940	19	rund, flach	4	84
USK 1995	19	rund, gewölbt	9,5	84
USK 2062	20	rund, konisch	6,2	105
USK 22310	22,3	rund, konisch	10,1	72
USK 10025	10x10	quadratisch	2,5	110
USK 12258	12,5x12,5	quadratisch	5,8	80
USK 20575	20,5x20,5	quadratisch	7,5	90
USK 20013	20x20	quadratisch	13,2	72

Material: ABS · **Farben:** Schwarz, grau und weiß

Selbstklebende Abdeckungen

Art.-Nr.	Ø mm	Höhe mm	VE	Karton-VE
ASB 13	13	0,45	200	2000
ASB 20	20	0,45	150	900
ASB 25	25	0,45	120	720

Farben: wie in den Tabellen angegeben

Rosetten für nachträgliche Montage

Art.-Nr.				Lochung mm	Außenmaß mm	VE
FU QR 20			○	20x20 vierkant	51x51	10
FU QR 25			○	25x25 vierkant	55x55	10
FU DR 15			○	15 (Doppelrosette)	95x70	50
FU DR 16			○	15 (Doppelrosette)	95x70	50
FU DR 18			○	15 (Doppelrosette)	95x70	50
FU 8	●	◍	○	8	38	50
FU 10	●	◍	○	10	40	50
FU 12	●	◍	○	12	41	50
FU 14	●	◍	○	14	47	50
FU 15	●	◍	○	15	45	50
FU 16	●	◍	○	16	49	50
FU 18	●	◍	○	18	50	50
FU 20	●	◍	○	20	54	50
FU 22	●	◍	○	22	56	50
FU 24	●	◍	○	24	62	50
FU 28	●	◍	○	30	63	50
FU 30	●	◍	○	30	62	50
FU 3/8	●	◍	○	17	51	50
FU 1/2	●	◍	○	21	56	50
FU 3/4	●	◍	○	27	63	50
FU 1	●	◍	○	34	69	50
FU 1 1/4	●	◍	○	42	76	25
FU 1 1/2	●	◍	○	48	88	25
FU 2	●	◍	○	60	98	25



Rosetten

Art.-Nr.				Lieferbare Lochungen mm	Außen-ø mm	VE
2180	●			12, 16, 20	50	100
2880	●			34, 42	90	50
2680	●			30x30, 40x40, 50x50	80x80	50



Das gesamte Farbprogramm für KHP Handlaufprofil

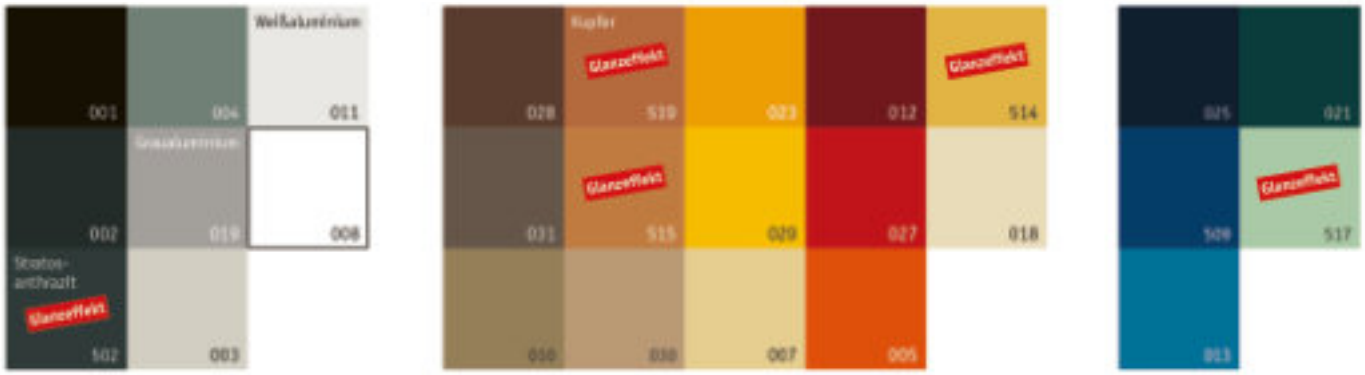

Material: PVC in langjährig bewährter, gesundheitlich unbedenklicher Spitzenqualität

Handlaufprofil

Art.-Nr.	Für Flachprofil mm	Lieferbare Farben	Rolle à
KHP 30/8	30x8	001 - 002 - 004 - 008 - 011 - 020	25 m
KHP 35/8	35x8	001 - 002 - 004 - 019 - 020	25 m
KHP 40/8	40x8	alle 27 Farben	25 m
KHP 50/8	50x8	001 - 002 - 003 - 004 - 008 - 011 - 020	25 m
8100001	40x8 (Endstück)	alle 27 Farben	-

Leichte und sichere Verarbeitung auch in schwierigen Bereichen mit engen Radien durch bestes Klemmverhalten.

Für ein perfektes Ergebnis finden Sie in unserem Online-Shop unter **www.gpe-shop.de** ein kombiniertes **Reinigungs- und Poliermittel**, einen **Kunststoff-Schweißkolben** sowie **Montageanleitungen** und ein perfekt geeignetes **Heißluftgebläse** auch als kostengünstiges Leihgerät.

Material: PVC · **Farben:** Schwarz und Grau

Kantenschutzprofil mit Metalleinlage

Art.-Nr.	Plattenstärke mm	Breite mm	Höhe mm	VE
24/551	1-2	6,5	9,5	10 m
24/553	1-4,5	10	14,5	10 m
24/555	4-6	12	17	10 m
24/557	6-8	13	15	10 m
24/559	9-12	17	15	10 m

Art.-Nr.	Plattenstärke mm	Breite mm	Höhe mm	VE
24/552	1-2	6,5	9,5	100 m
24/554	1-4,5	10	14,5	100 m
24/556	4-6	12	17	100 m
24/558	6-8	13	15	100 m
24/560	9-12	17	15	100 m

Material: Polyethylen · **Farbe:** freibleibend

Eckenschutz

Art.-Nr.	für Plattenstärke mm	Schenkellänge mm	VE
23/441	4	50	2500
23/442	6	50	2500
23/443	8	50	2500

Art.-Nr.	für Plattenstärke mm	Schenkellänge mm	VE
23/444	10	50	2500
23/445	12	50	2500



Kantenschutz

Art.-Nr.	Ausführung	Band-breite mm	Gesamt-breite mm	Schenkel-länge mm	VE
23/401	mit Schlitz	25	45	35	2500
23/402		25	45	35	2500
23/403		18	24	35	5000
23/404		33	55	40	2500

Art.-Nr.	Ausführung	Band-breite mm	Gesamt-breite mm	Schenkel-länge mm	VE
23/408		32	55	50	1000
23/432		18	45	45	1000
23/433		25	45	35	2500
23/483	mit Dorn	25	45	35	2500

Weitere Ausführungen unseres Ecken- und Kantenschutzes für spezielle Anwendungen finden Sie im Online-Shop unter **www.gpe-shop.de**

Material: Polyethylen · **Farben:** siehe Tabelle

Netzschlauch

Art.-Nr.		Durchmesserbereich mm	VE m
NET 1025-19		10-20	200
NET 2045-26		20-45	50
NET 2550-14		25-50	100
NET 4080-11		40-80	50

Art.-Nr.		Durchmesserbereich mm	VE m
NET 50100-9		50-100	100
NET 75125-5		75-125	25
NET 90160-14		90-160	50
NET 200300-15		200-300	50

Material: Polyethylen · **Farbe:** Transparent

Druckverschlussbeutel

Art.-Nr.	Abmessung mm	Folienstärke mm	VE
DVB 6080	60x80	0,05	100
DVB 80120	80x120	0,05	100
DVB 120170	120x170	0,05	100
DVB 150220	150x220	0,05	100

Art.-Nr.	Abmessung mm	Folienstärke mm	VE
DVB 180250	180x250	0,05	100
DVB 200300	200x300	0,05	100
DVB 250350	250x350	0,05	100
DVB 300400	300x400	0,05	100

Typ ASC: Mehr Meter - gleicher Preis!

Material: Polyolefin · **Farbe:** Schwarz · Betriebstemperaturbereich -55 bis + 125°C · Halogenfrei und flammhemmend

Schrumpfschlauch 2:1 dünnwandig

Art.-Nr.	Ø vor Schrumpfung mm	Ø nach vollständiger Schrumpfung mm	VE m
ASC 24	2,4	1,2	200
ASC 32	3,2	1,6	200
ASC 48	4,8	2,4	100
ASC 64	6,4	3,2	100
ASC 95	9,5	4,7	100
ASC 127	12,7	6,4	100
ASC 191	19,1	9,5	100
ASC 254	25,4	12,7	50
ASC 381	38,1	19	50
ASC 508	50,8	25,4	25
ASC 762	76,2	38,1	25
ASC 1016	101,6	50,8	25

Schrumpfschlauch 2:1 dünnwandig in der Spendebox

Art.-Nr.	Ø vor Schrumpfung mm	Ø nach vollständiger Schrumpfung mm	VE m
SSB 016	1,6	0,8	15
SSB 024	2,4	1,2	13
SSB 032	3,2	1,6	12
SSB 048	4,8	2,4	11
SSB 064	6,4	3,2	10
SSB 095	9,5	4,7	7
SSB 127	12,7	6,4	6
SSB 191	19,1	9,5	5
SSB 254	25,4	12,7	5

Material: Polyolefin · **Farbe:** Schwarz · Schrumpftemperatur + 90°C · Halogenfrei · Entflammbarkeit: VW-1

Schrumpfschlauch 3:1 dickwandig mit Innenkleber

Art.-Nr.	Ø vor Schrumpfung mm	Ø nach vollständiger Schrumpfung mm	VE m
SCI 30	3,2	1	5x1,2
SCI 45	4,8	1,6	5x1,2
SCI 60	6,4	2	5x1,2
SCI 90	9,5	3	5,x1,2
SCI 120	12,7	4	5x1,2

Art.-Nr.	Ø vor Schrumpfung mm	Ø nach vollständiger Schrumpfung mm	VE m
SCI 190	19,1	6	5x1,2
SCI 240	25,4	8,5	5x1,2
SCI 400	40	13	5x1,2
SCI 550	55	16	2x1,0
SCI 850	85	25	2x1,0

Wärmeschrumpfende Endkappen dickwandig mit Innenkleber

Art.-Nr.	Ø vor Schrumpfung mm	Ø nach vollständiger Schrumpfung mm	VE
WSEK 015	14	4,5	1
WSEK 025	25	8,5	1
WSEK 030	30	11	1
WSEK 040	40	15	1

Art.-Nr.	Ø vor Schrumpfung mm	Ø nach vollständiger Schrumpfung mm	VE
WSEK 055	55	25	1
WSEK 076	75	32	1
WSEK 102	100	52	1
WSEK 124	120	60	1

Material: Weich-PVC ca. 55 +/-5° Shore A · **Farbe:** Schwarz · **Betriebstemperaturbereich:** -30 bis +70°C

Membrantüllen aus Weich-PVC

Art.-Nr.	A / B / C / D mm	F1 / F2 mm	Membran	VE
1559001	9/15/20/2	2,5	1	100
1559002	11/18/22,5/2	2,5	1	100
1559003	13,5/20/24/2	2,5	1	100
1559004	16/22/27,5/2	2,7	1	100
1559005	16/22/27,5/3	2,7	1	100
1559006	21/25/34,5/2	3	1	100

Art.-Nr.	A / B / C / D mm	F1 / F2 mm	Membran	VE
1559007	21/28/34,5/1	4	1,2	100
1559008	21/28/34,5/2	3	1	100
1559009	29/32/43/2	3,5	1,5	50
1559010	29/36,5/43/2,2	3,7	1,5	50
1559012	35/46/52,5/2,5	3,8	1,3	50
1559012	46,5/59/66,2/2,5	4	1,6	50

Material: Weich-PVC ca. 60 +/-5° Shore A · **Farbe:** Schwarz · **Betriebstemperaturbereich:** -30 bis +60°C

Durchführungstüllen aus Weich-PVC

Art.-Nr.	A / B / C / D mm	F1 / F2 mm	VE
14550700	2/5/8/1	1,5	100
14550705	3/5/8/2	1,5	100
14550706	4/6/9/1	3	2000
14550707	4/6,4/9,5/1,6	2	2000
14550708	4/6,4/9,5/2,5	2	2000
14550709	4/8/11/1	2	100
14550710	4/8/11/1,5	2	100
14550711	4/8/11/2	2	100
14550713	5/8/11/1	2	100
14550714	5/8/11/1,5	2	100
14550715	5/5/11/2	2	100
14550718	5,5/9/12/1	2	100
14550719	5,5/9/12/1,5	2	100
14550720	5,5/9/12/2	2	100
14550721	5,5/9/12/3	2	100
14550724	6/9/12/1	2	100
14550725	6/9/12/1,5	2	100
14550726	6/9/12/2	2	100
14550727	6/9/12/3	2	100
14550729	6/10/14/1,5	2,4	1000
14550730	6/10/14/4	2,5	1000
14550731	6/12/18/2	2,5	100

Art.-Nr.	A / B / C / D mm	F1 / F2 mm	VE
14550732	6/13/18/2	2,5	100
14550733	6/14/18/1	2,5	100
14550734	7/14/18/1	2,5	100
14550735	7/14/18/2	2,5	100
14550736	7/14/8/3	2,5	100
14550737	8/9,5/14/1,5	3,5	1000
14550738	8/11/15,9/1	3,5	1000
14550739	8/11/15,9/1,6	2,4	1000
14550740	8/11/15,9/3	3	1000
14550741	8/11/15,9/6	2,4	1000
14550743	8/14/18/2	2,5	100
14550744	8/14/18/3	2,5	100
14550745	9/14/18/1	2,5	100
14550746	9/14/18/2	2,5	100
14550747	9/14/18/3	2,5	100
14550748	10/12/16/2	2,4	100
14550749	10/12/16/4	2,4	100
14550750	10/12/16/6	2,4	100
14550751	10/13,5/17,5/4	2,5	1000
14550752	10/18/22/1	2,5	100
14550753	10/18/22/2	2,5	100
14550754	10/18/22/3	2,5	100

Art.-Nr.	A / B / C / D mm	F1 / F2 mm	VE
14550755	10/18/22/4	2,5	100
14550756	11/18/22/1	2,5	100
14550757	11/18/22/2	2,5	100
14550758	11/18/22/3	2,5	100
14550759	11/18/22/4	2,5	100
14550760	12/18/22/1	2,5	100
14550761	12/18/22/2	2,5	100
14550762	12/18/22/3	2,5	100
14550763	12/18/22/4	2,5	100
14550765	14/18/24/3	2	500
14550766	14/22/27/1	3	100
14550767	14/22/27/1,5	3	100
14550768	14/22/27/2	3	100
14550769	14/22/27/3	3	100
14550770	14/22/27/4	3	100
14550771	16/22/27/1	3	100
14550772	16/22/27/1,5	3	100
14550773	16/22/27/2	3	100
14550774	16/22/27/3	3	100
14550777	18/22/27/1,5	3	100
14550778	18/22/27/2	3	100
14550779	18/22/27/3	3	100
14550780	18/22/27/4	3	100

Material: Polychloropren · **Farbe:** Schwarz · **Betriebstemperaturbereich:** -30 bis +90°C

Durchführungstüllen aus Polychloropren

Art.-Nr.	A / B / C / D mm	F1 / F2 mm	VE
14550532	5,5/8/11/1,5	2	100
14550533	5,5/8/11/2	2	100
14550535	6/9/14/1	3	100
14550536	6/9/14/1,5	3	100
14550537	6/9/14/2	3	100
14550538	6/9/14/3	3	100
14550539	6/9/14/4	3	100
14550540	6/10/14/1	3	100
14550541	6/10/14/1,5	3	100
14550542	6/10/14/2	3	100
14550543	6/10/14/3	3	100
14550544	6/11/16/1	1,75	100
14550545	6/11/16/1,5	1,75	100
14550546	6/11/16/2	1,75	100
14550547	6/11/16/3	1,75	100
14550548	6/12/16/1	1,75	100
14550549	6/12/16/1,5	1,75	100
14550550	6/12/16/2	1,75	100
14550551	6/12/16/3	1,75	100
14550552	7/12/16/1	3,25	100
14550553	7/12/16/1,5	3,25	100
14550554	7/12/16/2	3,25	100
14550555	7/12/16/3	3,25	100
14550556	7,5/12/20/1	3,5	100
14550557	7,5/12/20/1,5	3,5	100
14550558	7,5/12/20/2	3,5	100
14550559	7,5/12/20/3	3,5	100
14550560	7,5/12/20/6	3,5	100
14550561	8/10/15/1	3,5	100
14550562	8/10/15/1,5	3,5	100
14550563	8/10/15/2	3,5	100
14550564	8/10/15/3	3,5	100
14550565	8/10/15/4	3,5	100
14550566	8/11/15/1	3,5	100
14550567	8/11/15/1,5	3,5	100

Art.-Nr.	A / B / C / D mm	F1 / F2 mm	VE
14550568	8/11/15/2	3,5	100
14550569	8/11/15/3	3,5	100
14550570	8/11/15/4	3,5	100
14550571	8/16/20/6	3	100
14550572	9/11/16/1	2,75	100
14550573	9/11/16/1,5	2,75	100
14550574	9/11/16/2	2,75	100
14550575	9/11/16/3	2,75	100
14550576	9/11/16/4	2,75	100
14550585	9,5/13/17,5/1	3	100
14550586	9,5/13/17,5/1,5	3	100
14550587	9,5/13/17,5/2	3	100
14550588	9,5/13/17,5/3	3	100
14550589	9,5/13/17,5/4	3	100
14550590	9,5/13/17,5/5	3	100
14550591	9,5/13/17,5/8	3	100
14550660	10/14/20/1,5	3	100
14550661	10/14/20/2	3	100
14550662	10/14/20/2,5	3	100
14550663	10/14/20/3	3	100
14550593	11/14/19/1	3	100
14550594	11/14/19/1,5	3	100
14550595	11/14/19/2	3	100
14550596	11/14/19/3	3	100
14550597	11/15/19/1	3	100
14550598	11/15/19/1,5	3	100
14550599	11/15/19/2	3	100
14550600	11/15/19/2,5	3	100
14550601	11/15/19/3	3	100
14550602	12/18/25/1	2,5	100
14550603	12/18/25/1,5	2,5	100
14550604	12/18/25/2	2,5	100
14550605	12/18/25/3	2,5	100
14550606	12/18/25/4	2,5	100
14550607	12/20/25/1	2,5	100

Art.-Nr.	A / B / C / D mm	F1 / F2 mm	VE
14550608	12/20/25/1,5	2,5	100
14550609	12/20/25/2	2,5	100
14550610	12/20/25/3	2,5	100
14550611	12/20/25/4	2,5	100
14550614	13/17/23/1	4	100
14550615	13/17/23/1,5	4	100
14550616	13/17/23/2	4	100
14550617	13/17/23/3	4	100
14550618	13/17/23/4	4	100
14550619	13/17/23/5	4	100
14550620	13/17/23/6	4	100
14550626	15/22/26/1	4,5	100
14550627	15/22/26/1,5	4,5	100
14550628	15/22/26/2	4,5	100
14550629	15/22/26/3	4,5	100
14550630	15/22/26/8	4,5	100
14550657	18/25/32,5/2	4,5	100
14550658	18/25/32,5/3	4,5	100
14550659	18/25/32,5/4	4,5	100
14550637	20/28/36/1,5	5	50
14550638	20/28/36/2	5	50
14550639	20/28/36/3	5	50
14550640	20/28/36/4	5	50
14550641	20/28/36/6	5	50
14550653	23/30/38/2	3,5	50
14550654	23/30/38/3	3,5	50
14550655	23/30/38/4	3,5	50
14550656	23/30/38/6	3,5	50
14550644	30/35/40/1,5	4	50
14550645	30/35/40/2	4	50
14550646	30/35/40/3	4	50
14550647	30/35/40/4	4	50
14550650	48/60/68/2	3,8	25
14550651	48/60/68/3	3,8	25
14550652	48/60/68/4	3,8	25
14550653	48/60/68/6	3,8	25

Material: Hochdichtes Polyethylen mit Kupferklemme · **Farben:** siehe Tabelle · Betriebstemperaturbereich bis + 125°C · Schrumpftemperatur: + 90°C

Wärmeschrumpfende Crimpverbinder

Art.-Nr.		Kabelstärke-Bereich mm2	VE
WSCV 005	○	0,2-0,5	100
WSCV 015	●	0,5-1,5	100

Art.-Nr.		Kabelstärke-Bereich mm2	VE
WSCV 025	●	1,5-2,5	100
WSCV 060	●	4-6	100

Material: Polyethylen · **Farbe:** Schwarz · **Betriebstemperaturbereich:** -30 bis +85°C · Halogenfrei

Spiralschlauch

Art.-Nr.	Innen-ø mm	Bündelbereich mm	VE m
130SP/1	3	3-10	25
130SP/4	5	5-30	25
130SP/9	8,7	9-40	25

Art.-Nr.	Innen-ø mm	Bündelbereich mm	VE m
130SP/13	10,5	13-60	25
130SP/16	14,5	16-70	25
130SP/25	20	22-100	25

Material: Verzinkter Baustahl mit EPDM-Kautschuk · **Farbe:** Schwarz · **Betriebstemperaturbereich:** -40 bis +60°C

Rohr- und Kabelschellen aus gummiertem Stahl

Art.-Nr.	Durchmesser mm	Bohrung mm	VE
SIG 05	5	6,6	50
SIG 06	6	6,6	50
SIG 08	8	6,6	50
SIG 10	10	6,6	50
SIG 13	13	6,6	50

Art.-Nr.	Durchmesser mm	Bohrung mm	VE
SIG 16	16	6,6	50
SIG 19	19	6,6	50
SIG 21	21	6,6	50
SIG 25	26	6,6	50
SIG 29	29	6,6	50

Material: Polyamid 6.6 · **Farbe:** Natur und Schwarz · **Betriebstemperaturbereich:** -40 bis +85°C · Selbstverlöschend Klasse UL 94 V-2 · Halogenfrei

Kabelbinder

Art.-Nr.	Breite mm	Länge mm	Bündel-ø mm	Minimale Zugkraft N	VE
1302515	2,5	80	15	80	100
1302521	2,5	100	22	80	100
1302543	2,5	160	43	80	100
1302652	2,5	200	50	80	100
1303633	3,6	140	33	180	100
1303650	3,6	200	50	180	100
1303680	3,6	300	76	180	100
13036102	3,6	370	102	180	100
1304824	4,8	120	24	220	100
1304540	4,8	160	38	220	100
1304850	4,8	200	50	220	100
1304865	4,8	250	65	220	100
1304879	4,8	300	80	220	100
13048103	4,8	370	102	220	100
13048115	4,8	430	120	220	100
13048150	4,8	530	150	220	100

Art.-Nr.	Breite mm	Länge mm	Bündel-ø mm	Minimale Zugkraft N	VE
1307845	7,6	200	50	540	100
1307880	7,6	300	80	540	100
13078100	7,6	370	102	540	100
13078130	7,6	450	128	540	100
13078145	7,6	530	160	540	100
13078200	7,6	750	223	540	100
13090175	9	610	175	790	100
13090116	9	430	116	790	100
13090230	9	780	228	790	100
13090300	9	1020	306	790	100
13090367	9	1220	367	790	100
13090460	9	1530	460	790	100
13012676	13	290	76	1100	100
130126140	13	580	152	1100	100
130126213	13	730	217	1100	100
130126300	13	1030	295	1100	100

Material: Polyamid 6.6 · **Farbe:** Siehe Tabelle · **Betriebstemperaturbereich:** -40 bis +85°C · Selbstverlöschend Klasse UL 94 V-2 · Halogenfrei

Farbige Kabelbinder

Farben	Breite mm	Länge mm	Bündel-ø mm	Minimale Zugkraft N	VE
🟢🔴🟡🔵🟠🟣	2,5	100	22	80	100
🟢🔴🟡🔵🟠🟣	3,6	140	33	180	100
🟢🔴🟡🔵🟠🟣	3,6	200	50	180	100
🟢🔴🟡🔵🟠🟣	4,8	200	50	220	100
🟢🔴🟡🔵🟠🟣	4,8	300	80	220	100

Farben	Breite mm	Länge mm	Bündel-ø mm	Minimale Zugkraft N	VE
🟢🔴🟡🔵🟠🟣	4,8	370	102	220	100
🟢🔴🟡🔵🟠🟣	7,6	370	102	540	100
🟢🔴🟡🔵🟠	9	530	155	790	100
🟢🔴🟡🔵🟠	9	780	228	790	100
🟢🔴🟡🔵🟠	13	1220	367	1140	100

Material: Edelstahl 316 · **Betriebstemperaturbereich:** -80 bis +500°C

Edelstahl-Kabelbinder

Art.-Nr.	Breite mm	Länge mm	Bündel-ø mm	Minimale Zugkraft N	VE
EKB 4620	4,6	125	37	890	100
EKB 4650	4,6	200	50	890	100
EKB 4675	4,6	290	76	890	100
EKB 4689	4,6	360	89	890	100
EKB 46152	4,6	520	125	890	100
EKB 46254	4,6	840	191	890	100
EKB 7950	7,9	200	50	1630	100
EKB 7976	7,9	290	76	1630	100

Art.-Nr.	Breite mm	Länge mm	Bündel-ø mm	Minimale Zugkraft N	VE
EKB 79102	7,9	360	89	1630	100
EKB 79152	7,9	520	125	1630	100
EKB 79179	7,9	680	179	1630	100
EKB 79254	7,9	840	191	1630	100
EKB 1278	12	360	78	2270	100
EKB 12128	12	520	128	2270	100
EKB 12188	12	750	188	2270	100

Material: Edelstahl 316 mit Polyester · **Farbe:** Schwarz · **Betriebstemperaturbereich:** -80 bis +150°C

Edelstahl-Kabelbinder mit Kunststoffbeschichtung

Art.-Nr.	Breite mm	Länge mm	Bündel-ø mm	Minimale Zugkraft N	VE
EPY 4620	4,6	150	25	890	100
EPY 4650	4,6	200	50	890	100
EPY 4689	4,6	360	89	890	100
EPY 46152	4,6	520	125	890	100
EPY 46179	4,6	680	179	890	100
EPY 46191	4,6	840	191	890	100

Art.-Nr.	Breite mm	Länge mm	Bündel-ø mm	Minimale Zugkraft N	VE
EPY 7950	7,9	200	50	1630	100
EPY 7976	7,9	290	76	1630	100
EPY 79102	7,9	360	102	1630	100
EPY 79152	7,9	520	152	1630	100
EPY 79179	7,9	680	179	1630	100
EPY 79191	7,9	840	191	1630	100

Material: Polyamid 6.6 mit Edelstahlzunge

Kabelbinder mit Metallzunge

Art.-Nr.	Breite mm	Länge mm	Bündel-ø mm	Minimale Zugkraft N	VE
1402524	2,5	100	14	180	100
1403536	3,5	140	36	280	100
1403555	3,5	200	55	280	100
1404551	4,5	186	51	400	100

Art.-Nr.	Breite mm	Länge mm	Bündel-ø mm	Minimale Zugkraft N	VE
1404576	4,5	290	76	400	100
14045100	4,5	360	101	400	100
14075101	7,5	360	101	600	50

Kabelbinder für spezielle Anwendungen sind vorrätig - Infos unter www.gpe-shop.de

wiederverschließbar

detektierbar

mit Beschriftungsfeld

mit Anschraub-Öse

mit Spreizanker

Klettbinder

Knotenbinder

Karosserie-Kabelbinder

Pulverich
Kompetenz in Kunststoff

GPE KUNSTSTOFFE

Pulverich 1965 – 2025 60 JAHRE KOMPETENZ IN KUNSTSTOFF

Prompt • Pünktlich • Preiswert

Sie erhalten innerhalb von zwei Geschäftstagen eine Rückmeldung zu Ihrer Bestellung oder produktbezogenen Anfrage.

Lagerware versenden wir in der Regel am selben oder folgenden Geschäftstag. Auf hohe Termintreue für bestätigte Liefertermine können Sie zählen.

Wir liefern Lösungen, die ihren Preis wert sind. Faire Preise schon bei kleinen Abnahmemengen sind bei uns selbstverständlich.

Sonderteile

Ob Varianten unserer Standardartikel in anderen Abmessungen und Sonderfarben oder Neuwerkzeuge gemäß Ihren 3D-Daten – unsere Spezialisten freuen sich, die beste Lösung für Sie zu finden!

Durch unsere Fertigungsmöglichkeiten gepaart mit langjähriger Marktkenntnis müssen nicht unbedingt Kosten für Entwicklung und Bau neuer Werkzeuge anfallen. Gerne suchen wir mit Ihnen nach günstigen bestehenden Lösungen. Wir beraten Sie kostenlos zu jedem Stand Ihrer Planungen.



Senden Sie uns Ihre Zeichnungen, Skizzen, Fotos oder Muster. Auch kurze Erläuterungen des speziellen Bedarfs am Telefon führen oft schon zu einem hervorragenden Ergebnis. Probieren Sie es aus!

Online-Shop: **www.gpe.de**

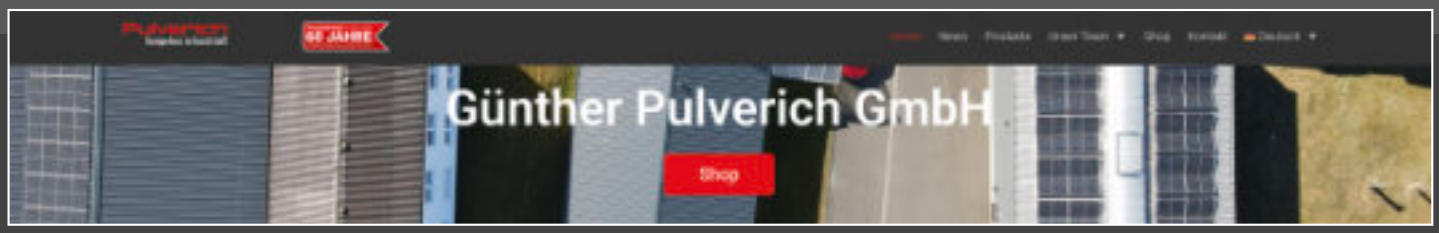

Alle Preise und Konditionen sowie weitere Produktlösungen und Infos finden Sie jederzeit aktuell in unserem Online-Shop unter www.gpe-shop.de.

Diese Produktübersicht enthält unsere beliebtesten Artikelgruppen - doch wir **können** noch mehr und erweitern ständig das Sortiment.

Unser Online-Shop enthält noch viele weitere Produkte aus Vorrat!

Wir veröffentlichen regelmäßig unseren Blog mit wertvollen Produkthinweisen, Neuerungen und Anwendungsbeispielen. Online können sich sich auch für unseren Newsletter anmelden.

Erklärungen und Hinweise

STAFFEL PREISE Online

Preisliste gerne auf Anfrage

Die so gekennzeichneten Artikel sind auch in einer praktischen Kleinverpackung mit 4 Stück bestellbar. Der Artikelnummer wird dazu ein „4S-“ vorangestellt

4-Stück-Beutel 4S

Bei großem Bedarf achten Sie auf dieses Zeichen. Mengen ab 5.000 Stück lose im Karton mit 5 % Rabatt können Sie mit Vermerk „Lose Schütung“ bestellen

Lose Schüttung

Bitte blättern Sie um für weitere Abmessungen bzw. Details und schauen in der nächsten Tabelle nach

Weitere Artikel

Material: Polyamid 6.6 · **Farben:** Natur und Schwarz · Halogenfrei

Klebesockel für Kabelbinder

Art.-Nr.	Länge x Breite mm	für Kabelbinder bis mm	Optionale Schraubbefestigung	VE
130KS/36	20x20	3,6	Schraubloch-ø 3,5 mm	100
130KS/48	28x28	4,8	Schraubloch-ø 5,8 mm	100
130KS/90	40x40	9	Schraubloch-ø 6 mm	100

Material: Polyamid 6.6 · **Farben:** Natur und Schwarz · Halogenfrei

Kabelhalter mit Super-Haftkleber

Art.-Nr.	Länge x Breite mm	Höhe mm	Bündelbereich mm	VE
130/KH/5	16x16	6,2	4-5	100
130/KH/8	25x25	10,4	8-13	100
130/KH/15	28x33	16,2	12-18	100

Kabelhalter für spezielle Anwendungen online unter www.gpe-shop.de

Sammelhalter für bis zu 5 Leitungen

Flachband-Kabelhalter

Dübel mit Kabelbinder-Aufnahme

Sattelhalter

Material: PET-Gewebe · **Farben:** Schwarz, Grau, Rot und Weiß

Gewebe-Klebeband „Panzerband“

Art.-Nr.	Länge m	Breite mm	Stärke mm	VE
DUCT	50	48	0,18	1

Material: PE-Schaum mit Kleber auf Acrylatbasis · **Farbe:** Braun

Doppelseitiges Schaumstoffklebeband

Art.-Nr.	Länge m	Breite mm	Stärke mm	VE
FOAM 12	10	12	1 mm (+/- 5 %)	1
FOAM 19	10	19	1 mm (+/- 5 %)	1
FOAM 25	10	25	1 mm (+/- 5 %)	1
FOAM 50	10	50	1 mm (+/- 5 %)	1

Material: Polypropylen · **Farbe:** Schwarz

Material: Polyamid · **Farbe:** Weiß

Flechtschnur

Art.-Nr.	Länge m	Stärke mm	VE
FPP 020	100	2	1
FPP 030	100	3	1
FPP 040	100	4	1
FPP 050	100	5	1
FPP 060	100	6	1
FPP 080	100	8	1

Art.-Nr.	Länge m	Stärke mm	VE
FPA 020	100	2	1
FPA 030	100	3	1
FPA 040	100	4	1
FPA 050	100	5	1
FPA 060	100	6	1
FPA 080	100	8	1

Material: PVC · **Farben:** Schwarz, Grau, Weiß, Blau, Braun, Gelb, Grün, Rot, Gelb-Grün · Betriebstemperatur: -18 bis +105°C · Zugfestigkeit: 22N/10mm

PVC-Isolierband

Art.-Nr.	Länge m	Breite mm	Stärke mm	VE
ISP 20	20	19	0,15	10

Material: Ethylen-Propylen-Kautschuk · **Farbe:** Schwarz · Spannungswert: 25 kV · Betriebstemperatur: -18 bis +130°C · Verlängerung; 600 bis 700 %

Selbstverschweißendes Isolierband

Art.-Nr.	Länge m	Breite mm	Stärke mm	VE
ISV 19	10	19	0,76	1



Material: Polyester · **Farbe:** Grün · Temperaturbeständig bis +200°C · Andere Breiten und auch Formzuschnitte sind kurzfristig lieferbar!

Hitzebeständiges Abdeckband

Art.-Nr.	Länge m	Breite mm	Stärke mm	VE
HAP 120	66	12	0,09	1
HAP 180	66	18	0,09	1
HAP 200	66	20	0,09	1
HAP 250	66	25	0,09	1
HAP 300	66	30	0,09	1

Art.-Nr.	Länge m	Breite mm	Stärke mm	VE
HAP 400	66	40	0,09	1
HAP 500	66	50	0,09	1
HAP 800	66	80	0,09	1
HAP 1000	66	100	0,09	1
HAP 2000	66	200	0,09	1

Material: Stahl, Kunststoff · **Farbe:** Schwarz

Montage-Lochband aus Metall, kunststoffummantelt

Art.-Nr.	Länge m	Breite mm	Stärke mm	VE
LBM 14	10	14	3	1
LBM 19	10	19	3	1
LBM 27	10	27	3	1

Material: Weich-PVC · **Farbe:** Schwarz

Knopfband / Lochband aus Weich-PVC

Art.-Nr.	Länge m	Breite mm	Stärke mm	VE
LBK 8	50	8	1	1
LBK 12	50	12	1	1
LBK 20	50	20	1	1

Unser Lochband Typ LBK ist optional als **Knopfband** verwendbar. **Knöpfe und Montagewerkzeug** als Zubehör unter **www.gpe.shop.de**



Farbe: Braun (unbehandelt)

Selbstklebendes Magnetband

Art.-Nr.	Länge m	Breite mm	Stärke mm	VE
MAG 127	30	12,7	1,5	1
MAG 190	30	19	1,5	1
MAG 254	30	25,4	1,5	1

Material: Polyamid (Kleber auf Kautschukbasis) · **Farbe:** Schwarz

Selbstklebendes Klettband

Art.-Nr.	Ausführung	Länge m	Breite mm	VE
130/KSH/16	Hakenband	25	16	1
130/KSF/16	Flauschband	25	16	1
130/KSH/25	Hakenband	25	25	1
130/KSF/25	Flauschband	25	25	1

Klettband Back-to-Back

Art.-Nr.	Länge m	Breite mm	VE
130/KBB/16	25	16	1
130/KBB/20	25	20	1

Material: Polyamid 6.6 · **Farbe:** Rot · **Betriebstemperaturbereich:** -40 bis +80°C

Kunststoff-Dübel

Art.-Nr.	Maße ø x Länge mm	Bohrer-ø mm	Bohrtiefe mind. mm	für Schrauben-ø mm	VE
GD 4	4x20	4	25	2-3	100
GD 5	5x25	5	30	3-4	100
GD 6	6x30	6	35	3,5-5	100
GD 8	8x40	8	50	4,5-6	100
GD 10	10x50	10	60	6-8	100
GD 12	12x60	12	70	8-10	50
GD 14	14x70	14	85	10-12	50
GD 16	16x80	16	95	12-14	50

Material: Polypropylen · **Farbe:** Grau

Universaldübel

Art.-Nr.	Maße ø x Länge mm	für Schrauben-ø mm	VE
UD 6	6x37	4-4,5	100
UD 8	8x50	5-6	100
UD 10	10x60	7-8	100
UD 12	12x70	8-10	100

Material: Polypropylen · **Farbe:** Grau

Universaldübel mit Bund

Art.-Nr.	Maße ø x Länge mm	für Schrauben-ø mm	VE
UD 6/B	6x37	4-4,5	100
UD 8/B	8x50	5-6	100
UD 10/B	10x60	7-8	100
UD 12/B	12x70	8-10	100

Dübel für viele spezielle Anwendungen sind vorrätig - mehr dazu unter www.gpe-shop.de

Nageldübel

Hohlraumdübel für Gipskartonplatten

Material: Polyamid 6.6 · **Farbe:** Natur

Gewindestangen ähnl. DIN 976-1 (ehem. DIN 975)

Art.-Nr.	Gewinde	Länge mm	VE
01.97614	M4	1000	5
01.97615	M5	1000	5
01.97616	M6	1000	5
01.97618	M8	1000	5

Art.-Nr.	Gewinde	Länge mm	VE
01.976110	M10	1000	5
01.976112	M12	1000	5
01.976116	M16	1000	2
01.976120	M20	1000	2



Sechskantmuttern ähnl. DIN 34814 (ehem. DIN 934)

Art.-Nr.	Gewindegröße	VE
01.9344	M4	100
01.9345	M5	100
01.9346	M6	100
01.9348	M8	100

Art.-Nr.	Gewindegröße	VE
01.93410	M10	100
01.93412	M12	100
01.93416	M16	100

Schrauben und Muttern aus stabilem PA 6.6 online unter www.gpe-shop.de

Hutmuttern ähnl. DIN 1587

Flachkopfschrauben ähnl. DIN EN ISO 1580 (DIN 85)



Zylinderschrauben ähnl. DIN 912

Sechskantschrauben ähnl. DIN 34810 (DIN 933/931)

Material: Carbonstahl blau verzinkt

DNS plus Spanplattenschrauben mit TZD-Sternantrieb

Art.-Nr.	Stärke mm	Länge mm	TZD-Antrieb	VE
DNS 3516	3,5	16	15	200
DNS 3520	3,5	20	15	200
DNS 3535	3,5	35	15	200
DNS 4040	4	40	20	200
DNS 4525	4,5	25	25	200
DNS 4530	4,5	30	25	200
DNS 4540	4,5	40	25	200
DNS 4545	4,5	45	25	200

Art.-Nr.	Stärke mm	Länge mm	TZD-Antrieb	VE
DNS 4550	4,5	50	25	200
DNS 4560	4,5	60	25	200
DNS 5040	5	40	25	200
DNS 5050	5	50	25	200
DNS 5060	5	60	25	200
DNS 5080	5	80	25	200
DNS 6060	6	60	30	100
DNS 60100	6	100	30	100

Die Vorteile des „DNS plus Doppelganggewindes“ gegenüber Standard-Spanplattenschrauben auf einen Blick:

- ein um ca. 40 % höheres Überdrehmoment
- 50 % Zeit- und Energieersparnis
- schräg verlaufende Fräsrippen und längere Fräskante
- höheres Bruchdrehmoment und höherer Biegewinkel
- deutlich reduzierter Einschraubwiderstand
- Schneid-Effekt des Gewindes durch Schneidzähne

Bits

Art.-Nr.	Ausführung	VE
BIT T10	Allround-Sternantrieb T10	10
BIT T15	Allround-Sternantrieb T15	10
BIT T20	Allround-Sternantrieb T20	10
BIT T25	Allround-Sternantrieb T25	10
BIT T30	Allround-Sternantrieb T30	10
BIT T40	Allround-Sternantrieb T40	10
BIT PH2	Kreuzschlitz Phillips PH2	10
BIT PZ1	Kreuzschlitz Pozidrive PZ1	10
BIT PZ2	Kreuzschlitz Pozidrive PZ2	10
BIT PZ3	Kreuzschlitz Pozidrive PZ3	10

Magnethalter

Art.-Nr.	Ausführung	VE
MAG S60	Magnethalter Schnellwechselverschluss 60mm	1
MAG S75	Magnethalter Schnellwechselverschluss 75mm	1
MAG 1/4	Magnethalter Länge 60mm	1

Art.-Nr.	Ausführung	VE
BIT ST	Sortimentskoffer mit 140 Bits und 4 Magnethaltern: je 2 St. Art.-Nr. MAG 1/4 und MAG S75 je 10 St. PH 2, PZ1, PZ3, T10, T30 und T40 je 20 St. PZ 2, T15, T20 und T25 Abbildung unter www.gpe-shop.de	1

Montagezangen für Kabelbinder

Art.-Nr.		VE
130 Z	Für Kunststoff-Kabelbinder bis 4,8 mm Breite	1
130 ZG	Für Kunststoff-Kabelbinder bis 13 mm Breite	1

Art.-Nr.		VE
EKB Z	Für Edelstahl-Kabelbinder bis 7,9 mm Breite	1
EKB ZG	Für Edelstahl-Kabelbinder bis 12,7 mm Breite	1

Material: Gummi mit Eschenholzgriff · **Farbe:** Natur

Gummihämmer

Art.-Nr.	Kopflänge x Kopf-ø mm	Gewicht	VE
GHR 55090	90x55	300g	1
GHR 65115	115x65	480g	1

Art.-Nr.	Kopflänge x Kopf-ø mm	Gewicht	VE
GHR 75130	130x75	800g	1
GHR 90140	140x90	1100g	1

Essenzielle Qualitäts-Werkzeuge einfach mitbestellen - Infos unter www.gpe-shop.de

Schraubendreher

Seitenschneider

Kraft-Kombizange



Wasserpumpenzange



Material: Polyamid 6 glasfaserverstärkt · **Farbe:** Schwarz

Verbinder für Vierkantrohr 20x20x1,5 mm

Art.-Nr.	Ausführung	VE
VB 20/0	90°-Winkel mit 1 Abgang	1
VB 20/1	Durchgangsstück mit Stahlkern	1
VB 20/2	90°-Winkel	1
VB 20/3	T-Stück	1

Art.-Nr.	Ausführung	VE
VB 20/4	T-Stück mit 1 Abgang	1
VB 20/5	Kreuzstück	1
VB 20/6	Kreuzstück mit 1 Abgang	1
VB 20/7	Kreuzstück mit 2 Abgängen	1



Material: Polyamid 6 glaskugelverstärkt · **Farbe:** Schwarz

Verbinder für Vierkantrohr 25x25x1,5-2 mm

Art.-Nr.	Ausführung	VE
VB 25/0	90°-Winkel mit 1 Abgang	1
VB 25/1	Durchgangsstück	1
VB 25/2	90°-Winkel	1
VB 25/3	T-Stück	1

Art.-Nr.	Ausführung	VE
VB 25/4	T-Stück mit 1 Abgang	1
VB 25/5	Kreuzstück	1
VB 25/6	Kreuzstück mit 1 Abgang	1
VB 27/7	Kreuzstück mit 2 Abgängen	1

Verbinder sind für viele spezielle Anwendungen verfügbar - Infos unter www.gpe-shop.de

Gelenk-Verbinder

Verbinder für Rechteckrohr



Material: Polyamid 6 glasfaserverstärkt · **Farbe:** Schwarz

Verbinder für Vierkantrohr 30x30x1,5 mm

Art.-Nr.	Ausführung	VE
VB 30/0	90°-Winkel mit 1 Abgang	1
VB 30/1	Durchgangsstück	1
VB 30/2	90°-Winkel	1
VB 30/3	T-Stück	1

Art.-Nr.	Ausführung	VE
VB 30/4	T-Stück mit 1 Abgang	1
VB 30/5	Kreuzstück	1
VB 30/6	Kreuzstück mit 1 Abgang	1
VB 30/7	Kreuzstück mit 2 Abgängen	1



Material: Polyamid 6 glasfaserverstärkt · **Farbe:** Schwarz

Verbinder für Vierkantrohr 40x40x2 mm

Art.-Nr.	Ausführung	VE
VB 40/0	90°-Winkel mit 1 Abgang	1
VB 40/1	Durchgangsstück mit Stahlkern	1
VB 40/2	90°-Winkel	1
VB 40/3	T-Stück	1

Art.-Nr.	Ausführung	VE
VB 40/4	T-Stück mit 1 Abgang	1
VB 40/5	Kreuzstück	1
VB 40/6	Kreuzstück mit 1 Abgang	1

Satteldistanzstücke ein- oder beidseitig ausgespart

Expanderbuchsen

Material: Polyamid 6 mit Stahlkern · **Farbe:** Schwarz

Verbinder für Rundrohr

Art.-Nr.	für Rohr-ø mm	Einstecktiefe mm	VE
VBR 20/1	20x1,5	37	1
VBR 25/1	25x1,5	38	1
VBR 26.9/1	26,9x2,6	49	1
VBR 30/1	30x1,5	49	1
VBR 32/1	32x1,5	50	1
VBR 33.7/1	33,7x3,25	38	1

Art.-Nr.	für Rohr-ø mm	Einstecktiefe mm	VE
VBR 40/1	40x2	61	1
VBR 42.4/1	42,4x3,2	49	1
VBR 48/1	48x2	47	1
VBR 48.3/1	48,3x3,2	49	1
VBR 50/1	50x2	48	1
VBR 60/1	60x4	45	1

Material: Polyamid 6 glasfaserverstärkt mit Stahlstift · **Farbe:** Schwarz

Material: Polycarbonat mit Aluminiumstift · **Farbe:** Transparent

Scharniere

Art.-Nr.	lxAxBxC mm	h mm	H mm	d1 mm	VE
SH01-32-M4	20x32x32x20	7	10,5	4,5	1
SH01-64-M6	30x48x48x30	10,5	15,5	6,5	1
SH01-48-M6	40x64x64x38	13	19	6,5	1
SH01-96-M8	60x96x96x63	16	24	8,5	1

Art.-Nr.	lxAxBxC mm	h mm	H mm	d1 mm	VE
SH02-40-M4	35x40	3	7	4,5	1

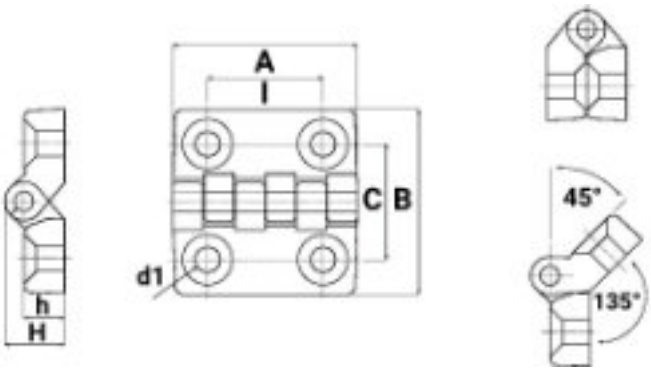



Material: NR- oder NR/SBR-Gummi 60 +/-5° Shore A mit verzinktem Stahl · **Farbe:** Schwarz

Gummi-Metall-Puffer mit beidseitigem Gewindebolzen

Art.-Nr.	A mm	B mm	E mm		VE
GMA01-13-1051	13	10	10	M5	50
GMA01-15-1041	15	10	10	M4	50
GMA01-15-1544	15	15	14	M4	50
GMA01-15-1549	15	15	19	M4	50
GMA01-20-1066	20	10	16	M6	50
GMA01-20-1566	20	15	16	M6	50
GMA01-20-2066	20	20	16	M6	50
GMA01-20-2566	20	25	16	M6	50
GMA01-20-3066	20	30	16	M6	50
GMA01-25-1062	25	10	20	M6	50
GMA01-25-1568	25	15	18	M6	50
GMA01-25-2068	25	20	18	M6	50
GMA01-25-2082	25	20	20	M8	50
GMA01-25-2568	25	25	18	M6	50
GMA01-25-3068	25	30	18	M6	50
GMA01-25-3082	25	30	20	M8	50
GMA01-30-1583	30	15	23	M8	50
GMA01-30-2081	30	20	15	M8	50
GMA01-30-2083	30	20	23	M8	50
GMA01-30-2582	30	25	20	M8	50
GMA01-30-3083	30	30	23	M8	50
GMA01-30-4083	30	40	23	M8	50

Art.-Nr.	A mm	B mm	E mm		VE
GMA01-40-2083	40	20	23	M8	50
GMA01-40-3083	40	30	23	M8	50
GMA01-40-3018	40	30	28	M10	50
GMA01-40-3583	40	35	23	M8	50
GMA01-40-4083	40	40	23	M8	50
GMA01-40-4018	40	40	28	M10	50
GMA01-50-2018	50	20	28	M10	30
GMA01-50-3018	50	30	28	M10	30
GMA01-50-4018	50	40	28	M10	30
GMA01-50-4518	50	45	28	M10	30
GMA01-50-5018	50	50	28	M10	30
GMA01-60-3023	60	30	37	M12	10
GMA01-60-4023	60	40	37	M12	10
GMA01-60-5013	60	50	35	M10	10
GMA01-60-5023	60	50	37	M12	10
GMA01-65-3523	65	35	37	M12	10
GMA01-70-4018	70	40	28	M10	10
GMA01-70-5018	70	50	28	M10	10
GMA01-70-5023	70	50	37	M12	10
GMA01-75-2523	75	25	37	M12	10
GMA01-75-4023	75	40	37	M12	10
GMA01-75-5023	75	50	37	M12	10

Gummi-Metall-Puffer parabolisch mit Gewindebolzen

Art.-Nr.	A mm	B mm	E mm		VE
GMK01-25-2262	25	22	20	M6	50
GMK01-25-2212	25	22	20	M10	50
GMK01-25-2568	25	25	18	M6	50
GMK01-25-3068	25	30	18	M6	50
GMK01-30-3682	30	36	23	M8	50

Art.-Nr.	A mm	B mm	E mm		VE
GMK01-40-3082	40	30	23	M8	50
GMK01-40-6082	40	60	23	M8	50
GMK01-50-5018	50	50	28	M10	30
GMK01-50-6483	50	64	35	M8	30
GMK01-60-6023	60	60	33	M12	30

Material: NR- oder NR/SBR-Gummi 60 +/-5° Shore A mit verzinktem Stahl · **Farbe:** Schwarz

Gummi-Metall-Puffer mit Gewindebolzen und Innengewinde

Art.-Nr.	A mm	B mm	E mm	F mm		VE
GMB01-15-1544	15	15	10	4	M4	50
GMB01-20-1566	20	15	16	6	M6	50
GMB01-20-2066	20	20	16	6	M6	50
GMB01-20-2566	20	25	16	6	M6	50
GMB01-20-3066	20	30	16	6	M6	50
GMB01-25-1568	25	15	8	6	M6	50
GMB01-25-1561	25	15	18	6	M6	50
GMB01-25-1581	25	15	18	8	M8	50
GMB01-25-2061	25	20	18	8	M8	50
GMB01-25-2082	25	20	20	8	M8	50
GMB01-25-2561	25	25	18	6	M6	50
GMB01-25-3061	25	30	18	6	M6	50
GMB01-30-1588	30	15	18	8	M8	50
GMB01-30-2084	30	20	14	8	M8	50
GMB01-30-2082	30	20	23	8	M8	50
GMB01-30-3082	30	30	23	8	M8	50
GMB01-30-4082	30	40	23	8	M8	50

Art.-Nr.	A mm	B mm	E mm	F mm		VE
GMB01-40-2082	40	20	23	8	M8	50
GMB01-40-3082	40	30	23	8	M8	50
GMB01-40-3018	40	30	28	10	M10	50
GMB01-40-3582	40	35	23	8	M8	50
GMB01-40-4082	40	40	23	10	M8	50
GMB01-40-4018	40	40	28	10	M10	50
GMB01-50-2015	50	20	28	10	M10	30
GMB01-50-3018	50	30	28	10	M10	30
GMB01-50-4018	50	40	28	10	M10	30
GMB01-50-5018	50	50	28	10	M10	30
GMB01-60-3018	60	30	28	10	M10	30
GMB01-60-3023	60	30	37	12	M12	30
GMB01-60-5015	60	50	35	10	M10	30
GMB01-75-2523	75	25	37	12	M12	10
GMB01-75-4023	75	40	37	12	M12	10
GMB01-100-3064	100	30	42	16	M16	10
GMB01-100-5564	100	55	42	16	M16	10

Gummi-Metall-Puffer mit beidseitigem Innengewinde

Art.-Nr.	A mm	B mm	F mm		VE
GME01-15-1544	15	15	4	M4	50
GME01-20-2066	20	20	6	M6	50
GME01-20-2566	20	25	6	M6	50
GME01-20-3066	20	30	6	M6	50
GME01-25-1560	25	15	durchg.	M6	50
GME01-25-2068	25	20	8	M8	50
GME01-25-2568	25	25	8	M8	50
GME01-25-3068	25	30	8	M8	50
GME01-30-2086	30	20	6	M8	50
GME01-30-3081	30	30	10	M8	50
GME01-30-4081	30	40	10	M8	50
GME01-40-3081	40	30	10	M8	50

Art.-Nr.	A mm	B mm	F mm		VE
GME01-40-3011	40	30	10	M10	50
GME01-40-3581	40	35	10	M8	50
GME01-40-4081	40	40	10	M8	50
GME01-40-4011	40	40	10	M10	50
GME01-50-3011	50	30	10	M10	30
GME01-50-4011	50	40	10	M10	30
GME01-50-5011	50	50	10	M10	30
GME01-60-3011	60	30	10	M10	30
GME01-60-3022	60	30	12	M12	30
GME01-60-4022	60	40	12	M12	30
GME01-75-4022	75	40	12	M12	10
GME01-75-5022	75	50	12	M12	10

Material: NR- oder NR/SBR-Gummi 60 +/-5° Shore A mit verzinktem Stahl · **Farbe:** Schwarz

Gummi-Metall-Puffer mit einseitigem Gewindebolzen

Art.-Nr.	A mm	B mm	E mm		VE
GMC01-15-1041	15	10	10	M4	50
GMC01-15-1544	15	15	14	M4	50
GMC01-15-1051	15	10	12	M5	50
GMC01-20-8561	20	8,5	10	M6	50
GMC01-20-1066	20	10	16	M6	50
GMC01-20-1566	20	15	16	M6	50
GMC01-20-2066	20	20	16	M6	50
GMC01-20-2566	20	25	16	M6	50
GMC01-20-3066	20	30	16	M6	50
GMC01-25-1568	25	15	18	M6	50
GMC01-25-2068	25	20	18	M6	50
GMC01-25-2082	25	20	20	M8	50
GMC01-25-3068	25	30	18	M6	50
GMC01-25-3082	25	30	20	M8	50
GMC01-25-3083	25	30	30	M8	50
GMC01-30-1068	30	10	18	M8	50
GMC01-30-1083	30	10	23	M8	50
GMC01-30-1084	30	10	40	M8	50
GMC01-30-1583	30	15	23	M8	50
GMC01-30-2083	30	20	23	M8	50
GMC01-30-2583	30	25	23	M8	50
GMC01-30-3083	30	30	23	M8	50

Art.-Nr.	A mm	B mm	E mm		VE
GMC01-30-4083	30	40	23	M8	50
GMC01-40-2083	40	20	23	M8	50
GMC01-40-3083	40	30	23	M8	50
GMC01-40-3018	40	30	28	M10	50
GMC01-40-3583	40	35	23	M8	50
GMC01-40-4083	40	40	23	M8	50
GMC01-40-4018	40	40	28	M10	50
GMC01-50-2018	50	20	28	M10	30
GMC01-50-3018	50	30	28	M10	30
GMC01-50-4018	50	40	28	M10	30
GMC01-50-5018	50	50	28	M10	30
GMC01-60-2018	60	20	28	M10	20
GMC01-60-2023	60	20	37	M12	20
GMC01-60-3023	60	30	37	M12	20
GMC01-60-4023	60	40	37	M12	20
GMC01-60-5013	60	50	37	M10	20
GMC01-60-5023	60	50	37	M12	20
GMC01-75-2523	75	25	37	M12	10
GMC01-75-4023	75	40	37	M12	10
GMC01-75-5023	75	50	37	M12	10
GMC01-100-7564	100	75	42	M16	10



Gummi-Metall-Puffer mit einseitigem Innengewinde

Art.-Nr.	A mm	B mm	F mm		VE
GMG01-20-1566	20	15	6	M6	50
GMG01-20-2066	20	20	6	M6	50
GMG01-25-1566	25	15	6	M6	50
GMG01-25-2068	25	20	8	M6	50
GMG01-30-2086	30	20	6	M8	50
GMG01-30-3088	30	30	8	M8	50

Art.-Nr.	A mm	B mm	F mm		VE
GMG01-40-3081	40	30	10	M8	50
GMG01-50-2011	50	20	10	M10	30
GMG01-50-3019	50	30	9	M10	30
GMG01-60-3021	60	30	11	M12	10
GMG01-75-2521	75	25	12	M12	10
GMG01-75-5021	75	50	12	M12	10



Material: Polyethylen bzw. Polyamid (*) mit verzinktem Stahlgewinde · **Farbe:** Schwarz

Einsteckbuchsen mit Gewinde

Art.-Nr.	AxB mm	Wst. mm	E mm	F mm	Gewinde	VE
J 2000	20x20	2	7	13	M8	50
J 2500	25x25	2	7	13	M8	50
J 2510	25x25	2	7	14	M10	50
J 3008	30x30	2	7	13	M8	50
J 3000	30x30	2	7	15	M10	50
J 3030	30x30	2,5	7	15	M10	50
J 3508	35x35	2	7	15	M8	50

Art.-Nr.	AxB mm	Wst. mm	E mm	F mm	Gewinde	VE
J 3500	35x35	2	7	15	M10	50
J 4000	40x40	2	7	15	M10	50
J 4040 *	40x40	3	5	33	M10	50
J 5000 *	50x50	2	5	32	M10	50
J 5500 *	55x55	2	5	34	M10	50
J 6000 *	60x60	1,5-2	5	34	M12	50
J 8000 *	80x80	2	5	30	M12	10

Material: Zinklegierung Zamak · **Farbe:** unbehandelt

Zinkdruckguss-Buchsen mit Gewinde

Art.-Nr.	für Rohr mm	Wst. mm	Gewinde	VE
ZD 2502	25x25	2	M8	12
ZD 3001	30x30	1,5	M10	12
ZD 3002	30x30	2	M10	12
ZD 4001	40x40	1,5	M10	12
ZD 4002	40x40	2	M10	12

Art.-Nr.	für Rohr mm	Wst. mm	Gewinde	VE
ZD 5025	50x25	2	M10	12
ZD 5030	50x30	2	M10	12
ZD 6030	60x30	2	M10	12
ZD 8030	80x30	2	M10	12
ZDR 60	Ø 60	2	M10	12

Material: Polyethylen mit verzinktem Stahlgewinde · **Farbe:** Schwarz

Sechskant-Bodenausgleichsschrauben

Art.-Nr.	SW mm	L mm	K mm	Gewinde	VE
L 2082	20x20	16	8	M8	50
L 2083	20x20	26	8	M8	50
L 2084	20x20	36	8	M8	50
L 2085	20x20	46	8	M8	50
L 2582	25x25	16	8	M8	50
L 2583	25x25	26	8	M8	50
L 2584	25x25	36	8	M8	50
L 2585	25x25	46	8	M8	50

Art.-Nr.	SW mm	L mm	K mm	Gewinde	VE
L 2512	25x25	16	8	M10	50
L 2513	25x25	26	8	M10	50
L 2514	25x25	36	8	M10	50
L 2515	25x25	46	8	M10	50
L 3013	30x30	26	8	M10	50
L 3014	30x30	36	8	M10	50
L 3015	30x30	46	8	M10	50

Sechskant-Bodenausgleichsschrauben Edelstahlgewinde

Art.-Nr.	SW mm	L mm	K mm	Gewinde	VE
L2A 2585	25x25	46	8	M8	50

Art.-Nr.	SW mm	L mm	K mm	Gewinde	VE
L2A 3013	30x30	26	8	M10	50
L2A 3015	30x30	46	8	M10	50

Sechskant-Bodenausgleichsschrauben mit Filzfläche

Art.-Nr.	SW mm	L mm	K mm	Gewinde	VE
LF 2582	25x25	16	8	M8	50
LF 2583	25x25	26	8	M8	50
LF 2584	25x25	36	8	M8	50
LF 2585	25x25	46	8	M8	50

Art.-Nr.	SW mm	L mm	K mm	Gewinde	VE
LF 3012	30x30	16	8	M10	50
LF 3013	30x30	26	8	M10	50
LF 3014	30x30	36	8	M10	50
LF 3015	30x30	46	8	M10	50

Bodenausgleichsschrauben

Art.-Nr.	D mm	L mm	K mm	Gewinde	VE
K 34883	34	26	8	M8	50
K 34885	34	46	8	M8	50

Art.-Nr.	D mm	L mm	K mm	Gewinde	VE
K 34813	34	26	8	M10	50
K 34814	34	36	8	M10	50
K 45015	45	46	8	M10	50

Material: Polyamid 6 mit verzinktem Stahlgewinde · **Farbe:** Schwarz

Stellschrauben mit starrem Fuß

Art.-Nr.	D mm	L mm	K mm	SW mm	Gewinde	VE
LT 2063	20	23	11	13	M6	12
LT 2583	25	24	11	13	M8	12
LT 2584	25	34	11	13	M8	12
LT 2586	25	54	11	13	M8	12

Art.-Nr.	D mm	L mm	K mm	SW mm	Gewinde	VE
LT 3014	30	34	12	17	M10	12
LT 3016	30	54	12	17	M10	12
LT 3018	30	74	12	17	M10	12
LT 5026	50	51	17	19	M12	12
LT 5021	50	101	17	19	M12	12

Material: Polyamid 6 mit verzinktem Stahlgewinde · **Farbe:** Schwarz

Stellschrauben mit drehbarem Fuß

Art.-Nr.	D mm	L mm	K mm	Gewinde	VE
STB 38582	38	20	10	M8	12
STB 38583	38	30	10	M8	12
STB 38584	38	40	10	M8	12
STB 38585	38	50	10	M8	12
STB 38586	38	60	10	M8	12
STB 38588	38	80	10	M8	12
STB 38580	38	100	10	M8	12
STB 38512	38	20	10	M10	12
STB 38513	38	30	10	M10	12
STB 38514	38	40	10	M10	12
STB 38515	38	50	10	M10	12
STB 38516	38	60	10	M10	12
STB 38518	38	80	10	M10	12
STB 38510	38	100	10	M10	12
SISA 38	38	Anti-Rutsch-Platte aufsteckbar			12

Art.-Nr.	D mm	L mm	K mm	Gewinde	VE
STA 48182	48	20	10	M8	12
STA 48183	48	30	10	M8	12
STA 48184	48	40	10	M8	12
STA 48185	48	50	10	M8	12
STA 48186	48	60	10	M8	12
STA 48188	48	80	10	M8	12
STA 48180	48	100	10	M8	12
STA 48113	48	30	10	M10	12
STA 48114	48	40	10	M10	12
STA 48115	48	50	10	M10	12
STA 48116	48	60	10	M10	12
STA 48118	48	80	10	M10	12
STA 48110	48	100	10	M10	12
STA 48125	48	50	10	M12	12
STA 48120	48	100	10	M12	12
SISA 48	48	Anti-Rutsch-Platte aufsteckbar			12

Material: Polyamid 6 mit verzinktem Stahlgewinde · **Farbe:** Schwarz

Justierschrauben mit Innensechskant im Gewindeende

Art.-Nr.	D mm	L mm	K mm	Gewinde	VE
SIS 38582	38	20	10	M8	12
SIS 38583	38	30	10	M8	12
SIS 38584	38	40	10	M8	12
SIS 38585	38	50	10	M8	12
SIS 38586	38	60	10	M8	12
SIS 38588	38	80	10	M8	12
SIS 38580	38	100	10	M8	12
SIS 38512	38	20	10	M10	12
SIS 38513	38	30	10	M10	12
SIS 38514	38	40	10	M10	12
SIS 38515	38	50	10	M10	12
SIS 38516	38	60	10	M10	12
SIS 38518	38	80	10	M10	12
SIS 38510	38	100	10	M10	12
SISA 38	38	Anti-Rutsch-Platte aufsteckbar			12

Art.-Nr.	D mm	L mm	K mm	Gewinde	VE
SIS 48182	48	20	10	M8	12
SIS 48183	48	30	10	M8	12
SIS 48184	48	40	10	M8	12
SIS 48185	48	50	10	M8	12
SIS 48186	48	60	10	M8	12
SIS 48188	48	80	10	M8	12
SIS 48180	48	100	10	M8	12
SIS 48112	48	20	10	M10	12
SIS 48113	48	30	10	M10	12
SIS 48114	48	40	10	M10	12
SIS 48115	48	50	10	M10	12
SIS 48116	48	60	10	M10	12
SIS 48118	48	80	10	M10	12
SIS 48110	48	100	10	M10	12
SISA 48	48	Anti-Rutsch-Platte aufsteckbar			12



Material: Polythylen mit verzinktem Stahlgewinde · **Farbe:** Schwarz

Bodenausgleichsschrauben mit großem Kunststoffteller

Art.-Nr.	D mm	L mm	K mm	Gewinde	VE
LC 6088	60	35	7	M8	12
LC 6011	60	35	7	M10	12
LC 8088	80	20	14	M8	12

Art.-Nr.	D mm	L mm	K mm	Gewinde	VE
LC 8011	80	20	14	M10	12
LC 1088	100	25	18	M8	12
LC 1011	100	25	18	M10	12

Material: Polyamid 6 und verzinkter Stahl · **Farbe:** Schwarz

Stellschrauben mit Rändelung

Art.-Nr.	D mm	L mm	K mm	Gewinde	VE
LR 2062	20	20	6,5	M6	12
LR 2882	28	22	8	M8	12
LR 3212	32	25	9,5	M10	12

Stellschrauben mit Metallabdeckung

Art.-Nr.	D mm	L mm	K mm	Gewinde	VE
LZ 2061	20	13	7	M6	12
LZ 2582	25	20	10	M8	12
LZ 3082	30	20	11,5	M8	12
LZ 4082	40	25	13,5	M8	12
LZ 2512	25	20	10	M10	12
LZ 3012	30	20	11,5	M10	12
LZ 4012	40	25	13,5	M10	12
LZ 5023	50	35	1,5	M12	12



Material: NBR-Gummi mit verzinktem Stahlgewinde

Material: NBR-Gummi mit V2A-Edelstahlgewinde

Maschinenfüße aus NBR-Gummi

Art.-Nr.	D mm	L mm	K mm	Gewinde	VE
KKG 40182	40	20	16	M8	1
KKG 40112	40	20	16	M10	1
KKG 40122	40	20	16	M12	1

Maschinenfüße aus NBR-Gummi mit Edelstahlgewinde

Art.-Nr.	D mm	L mm	K mm	Gewinde	VE
VNG 40182	40	20	16	M8	1
VNG 40112	40	20	16	M10	1
VNG 40122	40	20	16	M12	1

Niveauausgleichs-Elemente für viele weitere Anwendungen unter www.gpe-shop.de

Laufrollenhalterungen

Runde Einsteckbuchsen und Schraub-Fußkappen



Material: Edelstahl 1.4301

Material: Lackierter / verzinkter Stahl mit Stellfläche aus NBR-Gummi

Maschinenfüße aus Edelstahl bis 2-3° neigbar

Art.-Nr.	D mm	Gewinde	B mm	H mm	G mm
EVG 30182	30	M8	25	39	8
EVG 30185	30	M8	50	64	8
EVG 30112	30	M10	25	39	8
EVG 30115	30	M10	50	64	8
EVG 30117	30	M10	75	89	8
EVG 40182	40	M8	25	42	8
EVG 40185	40	M8	50	67	8
EVG 40115	40	M10	50	67	8
EVG 40117	40	M10	75	92	8
EVG 40125	40	M12	50	67	8
EVG 40120	40	M12	100	117	8

Schwerlast-Maschinenfüße mit Kugelgelenk bis 30°

Art.-Nr.	D mm	Gewinde	B mm	H mm	A mm
SVG 50115	50	M10	50	81	16
SVG 50117	50	M10	75	106	16
SVG 50110	50	M10	100	131	16
SVG 50125	50	M12	50	81	16
SVG 50127	50	M12	75	106	16
SVG 50120	50	M12	100	131	16
SVG 65167	65	M16	75	108	17
SVG 65160	65	M16	100	133	17
SVG 80160	80	M16	100	136	19,5
SVG 80162	80	M16	150	186	19,5

Material: Polyamid 6 · **Farbe:** Schwarz

Schraub-Fußkappen mit integrierter Kunststoffschraube

Art.-Nr.	A mm	t mm	Gewinde	L1	VE
JL 20	20x20	1,5-2	M10	24	100
JL 25	25x25	1,5-2	M16	26	50
JL 30	30x30	1,5-2	M20	25	50
JL 35	35x35	1,5-2	M22	25	50

Art.-Nr.	A mm	t mm	Gewinde	L1	VE
JL 40	40x40	1,5-2	M22	25	50
JL 403	40x40	3	M22	30	50
JL 50	50x50	1,5-2	M30	60	50
JL 60	60x60	1,5-2	M42	40	50



Material: Polyamid glaskugelverstärkt mit vernickeltem Messinggewinde · **Farbe:** Schwarz

Schwerlast-Einsteckbuchsen für Vierkantrohre

Art.-Nr.	Q mm	Wst. mm	H mm	H1	F
JS 3015-10	30x30	1,5	6	33	M10
JS 3015-12	30x30	1,5	6	33	M12
JS 3015-16	30x30	1,5	6	33	M16
JS 3515-10	35x35	1,5	8	43	M10
JS 4015-10	40x40	1,5	8	43	M10
JS 4015-12	40x40	1,5	8	43	M12
JS 4015-16	40x40	1,5	8	43	M16
JS 4015-20	40x40	1,5	8	43	M20

Art.-Nr.	Q mm	Wst. mm	H mm	H1	F
JS 4020-10	40x40	2	8	43	M10
JS 4020-12	40x40	2	8	43	M12
JS 4020-16	40x40	2	8	43	M16
JS 4020-20	40x40	2	8	43	M20
JS 5015-12	50x50	1,5	10	55	M12
JS 5015-16	50x50	1,5	10	55	M16
JS 5025-16	50x50	2,5	10	55	M16
JS 5025-20	50x50	2,5	10	55	M20

Material: Polyamid glaskugelverstärkt mit V2A-Edelstahlgewinde · **Farbe:** Schwarz

Schwerlast-Einsteckbuchsen für Vierkantrohre mit Edelstahlgewinde

Art.-Nr.	Q mm	Wst. mm	H mm	H1	F
818-3015-10	30x30	1,5	6	33	M10
818-3515-10	30x30	1,5	8	43	M10
818-4015-10	40x40	1,5	8	43	M10

Art.-Nr.	Q mm	Wst. mm	H mm	H1	F
818-4015-12	40x40	1,5	8	43	M12
818-4020-10	40x40	2	8	43	M10
818-4020-12	40x40	2	8	43	M12

Material: Polyamid glaskugelverstärkt mit vernickeltem Messinggewinde · **Farbe:** Schwarz

Schwerlast-Einsteckbuchsen für Rundrohre

Art.-Nr.	D mm	Wst. mm	H mm	H1	F
JRS 3015	30	1,5	35	8	M10
JRS 3815	38	1,5	43	8	M10
JRS 4215	42	1,5	42	8	M12
JRS 4815	48	1,5	49	11	M12

Art.-Nr.	D mm	Wst. mm	H mm	H1	F
JRS 4815	48	1,5	49	11	M12
JRS 5015	50	1,5	50	12	M12
JRS 6020	60	2	50	12	M12

Material: Polyamid glaskugelverstärkt mit verzinktem Stahlgewinde · **Farbe:** Schwarz

Schwerlast-Maschinenfüße mit Kugelgelenk bis 30°

Art.-Nr.	D mm	Gewinde	B mm	H mm	A mm
HVG 40182	40	M8	25	52	27
HVG 40185	40	M8	50	77	27
HVG 40187	40	M8	75	102	27
HVG 40180	40	M8	100	127	27
HVG 40115	40	M10	50	77	27
HVG 40117	40	M10	75	102	27
HVG 40110	40	M10	100	127	27
HVG 50112	50	M10	25	55	30
HVG 50115	50	M10	50	80	30
HVG 50117	50	M10	75	105	30
HVG 50110	50	M10	100	130	30
HVG 50125	50	M12	50	80	30
HVG 50127	50	M12	75	105	30
HVG 50120	50	M12	100	130	30
HVG 50122	50	M12	125	155	30
HVG 50140	50	M14	100	130	30
HVG 63127	65	M12	75	108	33
HVG 63120	65	M12	100	133	33
HVG 63165	65	M16	50	83	33
HVG 63167	65	M16	75	108	33
HVG 63160	65	M16	100	133	33

Art.-Nr.	D mm	Gewinde	B mm	H mm	A mm
HVG 63162	65	M16	150	183	33
HVG 83127	83	M12	75	113	41
HVG 83120	83	M12	100	141	41
HVG 83165	83	M16	50	91	41
HVG 83167	83	M16	75	113	41
HVG 83160	83	M16	100	141	41
HVG 83161	83	M16	125	166	41
HVG 83162	83	M16	150	191	41
HVG 83163	83	M16	200	241	41
HVG 10160	103	M16	100	154	54
HVG 10161	103	M16	150	204	54
HVG 10200	103	M20	100	154	54
HVG 10201	103	M20	125	179	54
HVG 10202	103	M20	150	204	54
HVG 12160	123	M16	100	160	60
HVG 12162	123	M16	150	210	60
HVG 12200	123	M20	100	160	60
HVG 12201	123	M20	150	210	60
HVG 12241	123	M24	150	210	60
HVG 12301	123	M30	150	211	61
HVG 12302	123	M30	200	261	61

Material: Polyamid glaskugelverstärkt mit V2A-Edelstahlgewinde · **Farbe:** Schwarz

Schwerlast-Maschinenfüße mit Kugelgelenk bis 30° und Edelstahlgewinde

Art.-Nr.	D mm	Gewinde	B mm	H mm	A mm
818-40185	40	M8	50	77	27
818-40187	40	M8	75	102	27
818-40115	40	M10	50	77	27
818-40117	40	M10	75	102	27
818-40110	40	M10	100	127	27
818-50115	50	M10	50	80	30
818-50117	50	M10	75	105	30

Art.-Nr.	D mm	Gewinde	B mm	H mm	A mm
818-50110	50	M10	100	130	30
818-50125	50	M12	50	80	30
818-50127	50	M12	75	105	30
818-50120	50	M12	100	130	30
818-63167	65	M16	75	108	33
818-63160	65	M16	100	133	33

Material: NBR-Gummi ca. 70° Shore A · **Farbe:** Schwarz

Anti-Rutsch-Platten für Schwerlast-Maschinenfüße

Art.-Nr.	D mm	Stärke mm	VE
8181040	40	3	1
8181050	50	3	1
8181063	65	3	1

Art.-Nr.	D mm	Stärke mm	VE
8181083	83	3	1
8181103	103	3	1
8181123	123	3	1

Material: Polyamid mit verzinktem Stahlgewinde · **Farbe:** Schwarz

Rändelmuttern

Art.-Nr.	Gewinde	Rändel	D mm	K mm	VE
RM01-20-04	M4	fein	20	9	100
RM01-20-05	M5	fein	20	9	100
RM01-20-06	M6	fein	20	9,5	100
RM01-45-08	M8	grob	45	11,5	100
RM01-45-10	M10	grob	45	11,5	100

Rändelschrauben

Art.-Nr.	Gewinde	L mm	D mm	K mm	VE
RS01-20-0415	M4	15	20	7	100
RS01-20-0420	M4	20	20	7	100
RS01-20-0510	M5	10	20	7	100
RS01-20-0517	M5	17	20	7	100
RS01-20-0519	M5	19	20	7	100
RS01-20-0529	M5	29	20	7	100
RS01-20-0549	M5	49	20	7	100

Material: Polyamid glaskugelverstärkt mit V2A-Edelstahlgewinde · **Farbe:** Schwarz

Kreuzgriffschrauben mit Edelstahlgewinde

Art.-Nr.	d1	S mm	D mm	H mm	VE
KGS01-40-0614	M6	14	40	24	25
KGS01-40-0623	M6	23	40	24	25
KGS01-40-0638	M6	38	40	24	25
KGS01-40-0814	M8	14	40	24	25
KGS01-40-0828	M8	28	40	24	25
KGS01-40-0843	M8	43	40	24	25

Kreuzgriffmuttern mit Edelstahlgewinde

Art.-Nr.	d1	d mm	D mm	H mm	VE
KGM01-40-06	M6	17	40	24	25
KGM01-40-08	M8	17	40	24	25

Weitere formschöne und ergonomische Bedienelemente unter www.gpe-shop.de

Flügelschrauben und Flügelmuttern

Zylindergriffe



Material: Polyamid 6 mit fest eingepresstem verzinktem Stahlgewinde · **Farbe:** Schwarz

Sterngriffschrauben

Art.-Nr.	D mm	Gewinde	L1 mm	H mm	VE
STS01-30-0518	30	M5	18	19	25
STS01-30-0523	30	M5	23	19	25
STS01-30-0528	30	M5	28	19	25
STS01-30-0538	30	M5	38	19	25
STS01-30-0548	30	M5	48	19	25
STS01-30-0608	30	M6	8	19	25
STS01-30-0614	30	M6	14	19	25
STS01-30-0618	30	M6	18	19	25
STS01-30-0623	30	M6	23	19	25
STS01-30-0628	30	M6	28	19	25
STS01-30-0633	30	M6	33	19	25
STS01-30-0638	30	M6	38	19	25
STS01-30-0643	30	M6	43	19	25
STS01-30-0648	30	M6	48	19	25
STS01-30-0658	30	M6	58	19	25
STS01-32-0608	32,5	M6	8	23	25
STS01-32-0614	32,5	M6	14	23	25
STS01-32-0618	32,5	M6	18	23	25
STS01-32-0623	32,5	M6	23	23	25
STS01-32-0628	32,5	M6	28	23	25
STS01-32-0633	32,5	M6	33	23	25
STS01-32-0638	32,5	M6	38	23	25
STS01-32-0648	32,5	M6	48	23	25
STS01-32-0658	32,5	M6	58	23	25
STS01-32-0810	32,5	M8	10	23	25
STS01-32-0814	32,5	M8	14	23	25
STS01-32-0818	32,5	M8	18	23	25
STS01-32-0823	32,5	M8	23	23	25
STS01-32-0828	32,5	M8	28	23	25
STS01-32-0833	32,5	M8	33	23	25
STS01-32-0838	32,5	M8	38	23	25
STS01-32-0843	32,5	M8	43	23	25
STS01-32-0858	32,5	M8	58	23	25

Art.-Nr.	D mm	Gewinde	L1 mm	H mm	VE
STS01-40-0814	40	M8	14	22	25
STS01-40-0818	40	M8	18	22	25
STS01-40-0823	40	M8	23	22	25
STS01-40-0828	40	M8	28	22	25
STS01-40-0833	40	M8	33	22	25
STS01-40-0838	40	M8	38	22	25
STS01-40-0843	40	M8	43	22	25
STS01-40-0858	40	M8	58	22	25
STS01-50-0814	50	M8	14	26	25
STS01-50-0818	50	M8	18	26	25
STS01-50-0823	50	M8	23	26	25
STS01-50-0828	50	M8	28	26	25
STS01-50-0833	50	M8	33	26	25
STS01-50-0838	50	M8	38	26	25
STS01-50-0853	50	M8	53	26	25
STS01-50-0858	50	M8	58	26	25
STS01-50-1014	50	M10	14	26	25
STS01-50-1018	50	M10	18	26	25
STS01-50-1023	50	M10	23	26	25
STS01-50-1028	50	M10	28	26	25
STS01-50-1033	50	M10	33	26	25
STS01-50-1038	50	M10	38	26	25
STS01-50-1043	50	M10	43	26	25
STS01-50-1053	50	M10	53	26	25
STS01-50-1058	50	M10	58	26	25
STS01-62-1023	62	M10	23	35	25
STS01-62-1028	62	M10	28	35	25
STS01-62-1033	62	M10	33	35	25
STS01-62-1048	62	M10	48	35	25
STS01-62-1053	62	M10	53	35	25
STS01-62-1058	62	M10	58	35	25
STS01-62-1063	62	M10	63	35	25
STS01-62-1068	62	M10	68	35	25

T-Griffe

Pilzgriffe





Material: Polyamid 6 mit fest eingepresstem verzinktem Stahlgewinde · **Farbe:** Schwarz

Sterngriffmuttern

Art.-Nr.	D mm	Gewinde	L mm	H mm	VE
STM01-30-05	30	M5	7	19	25
STM01-30-06	30	M6	7	19	25
STM01-32-05	32,5	M5	10	23	25
STM01-32-06	32,5	M6	10	23	25
STM01-32-08	32,5	M8	10	23	25
STM01-40-05	40	M5	9	22	25
STM01-40-06	40	M6	10	26	25

Art.-Nr.	D mm	Gewinde	L mm	H mm	VE
STM01-40-08	40	M8	10	26	25
STM01-40-10	40	M10	10	26	25
STM01-50-06	50	M6	10	26	25
STM01-50-08	50	M8	10	26	25
STM01-50-10	50	M10	10	26	25
STM01-62-08	62	M8	13	35	25
STM01-62-10	62	M10	13	35	25

Material: Polyamid glasfaserverstärkt mit verzinktem Stahlgewinde

Material: Polyamid glasfaserverstärkt mit Messinggewinde

Verstellbare Klemmhebel mit Gewindebolzen

Art.-Nr.	d mm	M	H mm	h mm	R mm	VE
KLS01-45-0516	12	M5x15	34,9	26,5	42	25
KLS01-45-0620	12	M6x20	34,9	26,5	42	25
KLS01-65-0630	15	M6x30	49,7	36	65	25
KLS01-65-0830	15	M8x30	49,7	36	65	25
KLS01-80-0840	20	M8x40	63,1	46	80	25
KLS01-80-1040	20	M10x40	63,1	46	80	25
KLS01-95-1250	20	M12x50	63,1	46	80	25

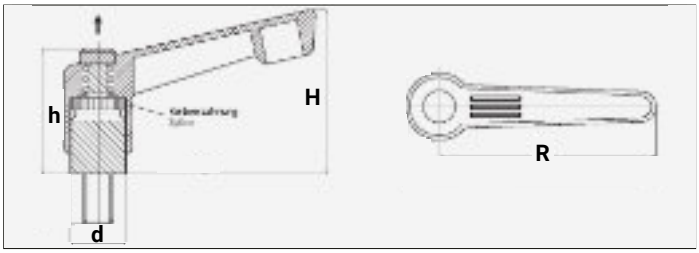

Verstellbare Klemmhebel mit Gewindemutter

Art.-Nr.	d mm	M	H mm	h mm	R mm	VE
KLM01-45-05	12	M5	34,9	26,5	42	25
KLM01-45-06	12	M6	34,9	26,5	42	25
KLM01-65-06	15	M6	49,7	36	65	25
KLM01-65-08	15	M8	49,7	36	65	25
KLM01-80-10	20	M10	63,1	46	80	25
KLM01-95-12	20	M12	63,1	46	80	25

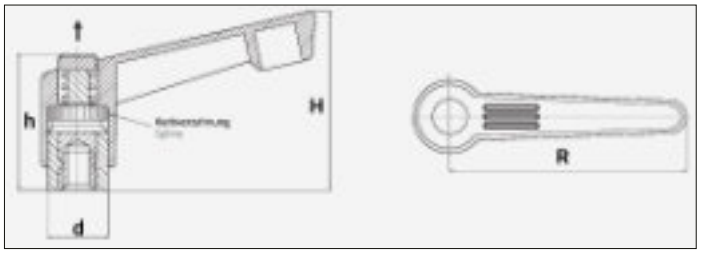

Material: Polyamid glasfaserverstärkt mit verzinktem Stahlgewinde

Bügelgriffe mit fest montierten Muttern

Art.-Nr.	L mm	d1	l mm	H mm	h1 mm	B mm
BG01-132-08	198	M8	132	48	29	34

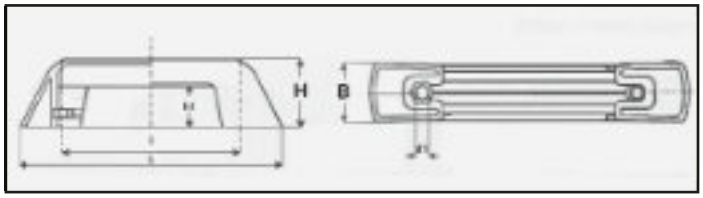

Material: Polyamid glasfaserverstärkt · **Farbe:** Schwarz

Bügelgriffe mit Durchgangsbohrung und Abdeckclips

Art.-Nr.	L mm	d1	l mm	H mm	F mm	B mm
BG02-110	134	6,5-8,5	110	42	87	27
BG02-132	154	6,5-8,5	132	42	107	27

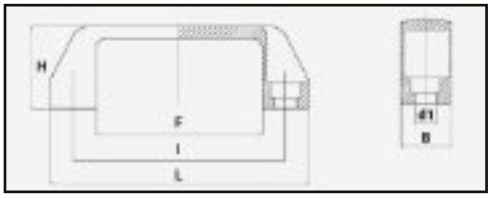

Material: Polyamid glasfaserverstärkt mit Messinggewinde

Bügelgriffe mit Sacklochgewinde

Art.-Nr.	L mm	d1	l mm	H mm	h1 mm	B mm
BG03-094-05	110	M5	94	37	29	21
BG03-094-06	110	M6	94	37	29	21
BG03-117-06	140	M6	117	40	30	24
BG03-120-06	140	M6	120	40	30	24
BG03-132-06	151	M6	132	43	33	26
BG03-132-08	151	M8	132	43	33	26
BG03-180-08	200	M8	180	50	39	28
BG03-235-10	262	M10	235	53	40	32

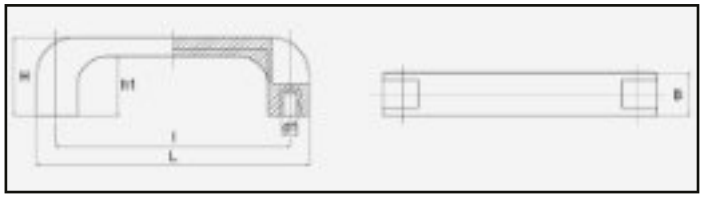

Material: Polyamid glasfaserverstärkt mit Messinggewinde

Massive Bügelgriffe mit Sacklochgewinde

Art.-Nr.	L mm	d1	l mm	H mm	D mm	B mm
BG04-110-06	106,5	M6	94	40	12,5	20
BG04-117-06	134	M6	117	50	16	25
BG04-120-08	134	M6	120	50	16	25
BG04-132-08	148	M8	132	50	16	25
BG04-150-08	168	M8	150	58	18	29

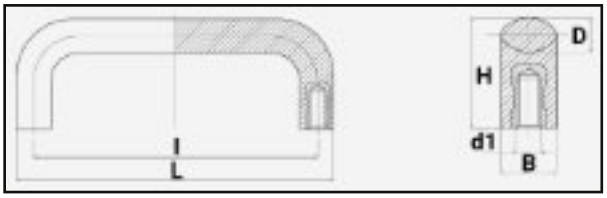

Material: Polyethylen · **Farben:** Schwarz, Rot, Blau und Orange

Sicherheitsgriffe mit Bügel

Art.-Nr.	A mm	für Rohr-ø mm	L mm	VE
B-25180	25	25-26	170	25
B-26180	26	26,5-27	170	25

Material: Weich-PVC · **Farben:** Schwarz und Rot

Muldengriffe

Art.-Nr.	A mm	für Rohr-ø mm	L mm	VE
H-19.5112	19,5	20-21	112	25
H-21112	21	21,3-22	112	25
H-25112	25	25-26	112	25
H-26112	26	26,5-27	112	25
H-32112	32	33	112	25
H-33112	33	33,5-34	112	25

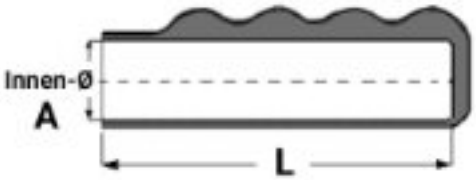

Material: Weich-PVC · **Farben:** Schwarz und Rot

Wellengriffe

Art.-Nr.	A mm	für Rohr-ø mm	L mm	VE
W-21115	21	21,3-22	115	25
W-24115	24	25	115	25
W-25115	25	25-26	115	25
W-26115	26	26,5-27	115	25
W-33115	33	33,5-34	115	25



Material: Polyamid 6 · **Farbe:** Schwarz und Natur (siehe Tabelle)

Unterlegscheiben ähnl. DIN 125

Art.-Nr.			D mm	d mm	M	S mm	VE
1004/3	○		7	3,2	M3	0,5	100
1004/4	○	●	8	4,3	M4	0,8	100
1004/5	○	●	10	5,3	M5	1	100
1004/6	○	●	12	6,4	M6	1,6	100
1004/8	○	●	16	8,4	M8	1,6	100
1004/10	○	●	21	10,5	M10	2	100

Art.-Nr.			D mm	d mm	M	S mm	VE
1004/12	○	●	24	13	M12	2,5	100
1004/14	○		28	15	M14	2,5	100
1004/16	○	●	30	17	M16	3	100
1004/20	○		38	21	M20	3	100
1004/24	○		44	25	M24	4	100

Unterlegscheiben ähnl. DIN 9021

Art.-Nr.			D mm	d mm	M	S mm	VE
1040/3	○		9	3,2	M3	0,8	100
1040/4	○		12	4,3	M4	1	100
1040/5	○	●	15	5,3	M5	1,2	100
1040/6	○	●	18	6,4	M6	1,5	100
1040/8	○	●	24	8,4	M8	2	100

Art.-Nr.			D mm	d mm	M	S mm	VE
1040/10	○	●	30	10,5	M10	2,5	100
1040/12	○	●	37	13	M12	3	100
1040/16	○	●	50	17	M16	3	100
1040/20	○		60	22	M20	4	100



Material: Polyamid 6 einseitig selbstklebend (als Montagehilfe ohne Garantie für längere Haftfähigkeit) · **Farbe:** Natur

Selbstklebende Unterlegscheiben ähnl. DIN 125

Art.-Nr.	D mm	d mm	M	S mm	VE
1066/4	9	4,3	M4	1	100
1066/5	10	5,3	M5	1	100
1066/6	12,5	6,4	M6	1,5	100

Art.-Nr.	D mm	d mm	M	S mm	VE
1066/8	17	8,4	M8	1,5	100
1066/10	21	10,5	M10	2	100
1066/12	24	13	M12	2,5	100

Material: Polyethylen · **Farbe:** Natur

Unterlegscheiben

Art.-Nr.	D mm	d mm	M	S mm	VE
104/4-2	16	4,3	M4	2	100
104/5-2	16	5,3	M5	2	100
104/6-15	16	6,4	M6	1,5	100
104/6-2	16	6,4	M6	2	100
104/6-3	16	6,4	M6	3	100
104/6-4	16	6,4	M6	4	100
106/K	22	7	M6	3	100
106/M	32	7	M6	3	100



Material: EPDM · **Farbe:** Schwarz

Gummi-Unterlegscheiben

Art.-Nr.	D mm	d mm	M	S mm	VE
104/I	14	5,3	M5	3	100
104/K	16	6,4	M6	3	100
104/L	18	8,4	M8	3	100
104/M	20	10,5	M10	3	100
104/P	24	12,5	M12	3	100

Material: Polypropylen · **Farbe:** Schwarz

Unterlegscheiben mit Senkbohrung

Art.-Nr.	D mm	d mm	M	S mm	VE
106/Z	30	6	M5/M6	10	100
106/Q	40	5,5	M5	10	100
106/R	40	10,5	M10	10	100

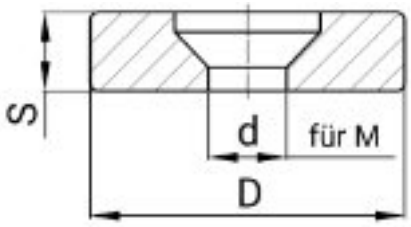



Material: Polyamid 6.6 · **Farbe:** Natur

Unverlierbare Unterlegscheiben

Art.-Nr.	D mm	d mm	d1 mm	M	S mm	VE
1077/4	9	3,4	5	M4	1	100
1077/5	10	4,5	7	M5	1	100
1077/6	12,5	5,5	9	M6	1,5	100
1077/8	16	7,1	11	M8	1,5	100
1077/10	17,3	9	13	M10	1,5	100

Material: POM-C · **Farben:** Schwarz und Natur · Standardlänge 500 mm zum Zuschneiden - andere Längen sind auf Anfrage lieferbar

Distanzstangen

Art.-Nr.			Außen-ø mm	Innen-ø mm	für max. Gewinde	Länge mm	VE
DH 10/20/M	○	●	20 (+1,1)	10 (-1,1)	M8	500	1
DH 15/30/M	○	●	30 (+1,1)	15 (-1,1)	M12	500	1



Material: ABS · **Farbe:** Weiß

Distanzhülsen

Art.-Nr.	D mm	d mm	M	S mm	VE
104/DH/5 W	15	6,3	M6	5	100
104/DH/7 W	15	6,3	M6	7	100
104/DH/10 W	15	6,3	M6	10	100
104/DH/15 W	15	6,3	M6	15	100

Art.-Nr.	D mm	d mm	M	S mm	VE
104/WZ/5	20	8,4	M8	5	100
104/WZ/10	20	8,4	M8	10	100
104/WZ/15	20	8,4	M8	15	100
104/WZ/20	20	8,4	M8	20	100
104/WZ/25	20	8,4	M8	25	100
104/WZ/30	20	8,4	M8	30	100

Material: Polyethylen · **Farbe:** Schwarz

Distanzhülsen für M4

Art.-Nr.	D mm	d mm	M	S mm	VE
DH 4/8/3	8	4,3	M4	3	100
DH 4/8/5	8	4,3	M4	5	100
DH 4/8/7	8	4,3	M4	7,5	100
DH 4/8/10	8	4,3	M4	10	100

Art.-Nr.	D mm	d mm	M	S mm	VE
DH 4/8/12	10	4,3	M4	12,5	100
DH 4/8/15	10	4,3	M4	15	100
DH 4/8/20	10	4,3	M4	20	100

Distanzhülsen für M5

Art.-Nr.	D mm	d mm	M	S mm	VE
DH 5/10/3	10	5,3	M5	3	100
DH 5/10/5	10	5,3	M5	5	100
DH 5/10/7	10	5,3	M5	7,5	100
DH 5/10/10	10	5,3	M5	10	100
DH 5/10/12	10	5,3	M5	12,5	100
DH 5/10/15	10	5,3	M5	15	100
DH 5/10/20	10	5,3	M5	20	100
DH 5/10/25	10	5,3	M5	25	100
DH 5/10/30	10	5,3	M5	30	100
DH 5/12/3	12	5,3	M5	3	100
DH 5/12/5	12	5,3	M5	5	100
DH 5/12/7	12	5,3	M5	7,5	100
DH 5/12/10	12	5,3	M5	10	100
DH 5/12/12	12	5,3	M5	12,5	100
DH 5/12/15	12	5,3	M5	15	100
DH 5/12/20	12	5,3	M5	20	100
DH 5/12/25	12	5,3	M5	25	100

Art.-Nr.	D mm	d mm	M	S mm	VE
DH 5/15/3	15	5,3	M5	3	100
DH 5/15/5	15	5,3	M5	5	100
DH 5/15/7	15	5,3	M5	7,5	100
DH 5/15/10	15	5,3	M5	10	100
DH 5/15/12	15	5,3	M5	12,5	100
DH 5/15/15	15	5,3	M5	15	100
DH 5/15/20	15	5,3	M5	20	100
DH 5/15/25	15	5,3	M5	25	100
DH 5/15/30	15	5,3	M5	30	100
DH 5/20/3	20	5,3	M5	3	100
DH 5/20/5	20	5,3	M5	5	100
DH 5/20/7	20	5,3	M5	7,5	100
DH 5/20/10	20	5,3	M5	10	100
DH 5/20/12	20	5,3	M5	12,5	100
DH 5/20/15	20	5,3	M5	15	100
DH 5/20/20	20	5,3	M5	20	100
DH 5/20/25	20	5,3	M5	25	100
DH 5/20/30	20	5,3	M5	30	100

Montagezubehör für Dach und Solaranlagen aus Vorrat bestellbar unter www.gpe-shop.de

Abstandhalter für Wellplatten

Fixierplatten und Stapelecken für Solarplatten



Material: Polyethylen · **Farbe:** Schwarz

Distanzhülsen für M6

Art.-Nr.	D mm	d mm	M	S mm	VE
DH 6/10/3	10	6,3	M6	3	100
DH 6/10/5	10	6,3	M6	5	100
DH 6/10/7	10	6,3	M6	7,5	100
DH 6/10/10	10	6,3	M6	10	100
DH 6/10/12	10	6,3	M6	12,5	100
DH 6/10/15	10	6,3	M6	15	100
DH 6/10/20	10	6,3	M6	20	100
DH 6/10/25	10	6,3	M6	25	100
DH 6/10/30	10	6,3	M6	30	100
DH 6/12/3	12	6,3	M6	3	100
DH 6/12/5	12	6,3	M6	5	100
DH 6/12/7	12	6,3	M6	7,5	100
DH 6/12/10	12	6,3	M6	10	100
DH 6/12/12	12	6,3	M6	12,5	100
DH 6/12/15	12	6,3	M6	15	100
DH 6/12/20	12	6,3	M6	20	100
DH 6/12/25	12	6,3	M6	25	100

Art.-Nr.	D mm	d mm	M	S mm	VE
DH 6/15/3	15	6,3	M6	3	100
DH 6/15/5	15	6,3	M6	5	100
DH 6/15/7	15	6,3	M6	7,5	100
DH 6/15/10	15	6,3	M6	10	100
DH 6/15/12	15	6,3	M6	12,5	100
DH 6/15/15	15	6,3	M6	15	100
DH 6/15/20	15	6,3	M6	20	100
DH 6/15/25	15	6,3	M6	25	100
DH 6/15/30	15	6,3	M6	30	100
DH 6/20/3	20	6,3	M6	3	100
DH 6/20/5	20	6,3	M6	5	100
DH 6/20/7	20	6,3	M6	7,5	100
DH 6/20/10	20	6,3	M6	10	100
DH 6/20/12	20	6,3	M6	12,5	100
DH 6/20/15	20	6,3	M6	15	100
DH 6/20/20	20	6,3	M6	20	100
DH 6/20/25	20	6,3	M6	25	100
DH 6/20/30	20	6,3	M6	30	100

Material: Polyethylen bzw. ABS (*) · **Farbe:** Schwarz

Distanzhülsen für M8

Art.-Nr.	D mm	d mm	M	S mm	VE
DH 8/12/3	12	8,4	M8	3	100
DH 8/12/5	12	8,4	M8	5	100
DH 8/12/7	12	8,4	M8	7,5	100
DH 8/12/10	12	8,4	M8	10	100
DH 8/12/12	12	8,4	M8	12,5	100
DH 8/12/15	12	8,4	M8	15	100
DH 8/12/20	12	8,4	M8	20	100
DH 8/12/25	12	8,4	M8	25	100
DH 8/12/30	12	8,4	M8	30	100
DH 8/15/3	15	8,4	M8	3	100
DH 8/15/5	15	8,4	M8	5	100
DH 8/15/7	15	8,4	M8	7,5	100
DH 8/15/10	15	8,4	M8	10	100
DH 8/15/12	15	8,4	M8	12,5	100
DH 8/15/15	15	8,4	M8	15	100
DH 8/15/20	15	8,4	M8	20	100
DH 8/15/25	15	8,4	M8	25	100
DH 8/15/30	15	8,4	M8	30	100

Art.-Nr.	D mm	d mm	M	S mm	VE
DH 8/20/3	20	8,4	M8	3	100
DH 8/20/5 *	20	8,4	M8	5	100
DH 8/20/7	20	8,4	M8	7,5	100
DH 8/20/10 *	20	8,4	M8	10	100
DH 8/20/12	20	8,4	M8	12,5	100
DH 8/20/15 *	20	8,4	M8	15	100
DH 8/20/20 *	20	8,4	M8	20	100
DH 8/20/25 *	20	8,4	M8	25	100
DH 8/20/30 *	20	8,4	M8	30	100
DH 8/25/3	25	8,4	M8	3	100
DH 8/25/5	25	8,4	M8	5	100
DH 8/25/7	25	8,4	M8	7,5	100
DH 8/25/10	25	8,4	M8	10	100
DH 8/25/12	25	8,4	M8	12,5	100
DH 8/25/15	25	8,4	M8	15	100
DH 8/25/20	25	8,4	M8	20	100
DH 8/25/25	25	8,4	M8	25	100
DH 8/25/30	25	8,4	M8	30	100

Material: Polyethylen · **Farbe:** Schwarz

Distanzhülsen für M10

Art.-Nr.	D mm	d mm	M	S mm	VE
DH 10/15/3	15	10,5	M10	3	100
DH 10/15/5	15	10,5	M10	5	100
DH 10/15/7	15	10,5	M10	7,5	100
DH 10/15/10	15	10,5	M10	10	100
DH 10/15/12	15	10,5	M10	12,5	100
DH 10/15/15	15	10,5	M10	15	100
DH 10/15/20	15	10,5	M10	20	100
DH 10/15/25	15	10,5	M10	25	100
DH 10/15/30	15	10,5	M10	30	100
DH 10/20/3	20	10,5	M10	3	100
DH 10/20/5	20	10,5	M10	5	100
DH 10/20/7	20	10,5	M10	7,5	100
DH 10/20/10	20	10,5	M10	10	100
DH 10/20/12	20	10,5	M10	12,5	100
DH 10/20/15	20	10,5	M10	15	100
DH 10/20/20	20	10,5	M10	20	100
DH 10/20/25	20	10,5	M10	25	100
DH 10/20/30	20	10,5	M10	30	100
DH 10/25/3	25	10,5	M10	3	100
DH 10/25/5	25	10,5	M10	5	100
DH 10/25/7	25	10,5	M10	7,5	100
DH 10/25/10	25	10,5	M10	10	100
DH 10/25/12	25	10,5	M10	12,5	100
DH 10/25/15	25	10,5	M10	15	100
DH 10/25/20	25	10,5	M10	20	100
DH 10/25/25	25	10,5	M10	25	100
DH 10/25/30	25	10,5	M10	30	100

Distanzhülsen für M12

Art.-Nr.	D mm	d mm	M	S mm	VE
DH 12/20/3	20	12,5	M12	3	100
DH 12/20/5	20	12,5	M12	5	100
DH 12/20/7	20	12,5	M12	7,5	100
DH 12/20/10	20	12,5	M12	10	100
DH 12/20/12	20	12,5	M12	12,5	100
DH 12/20/15	20	12,5	M12	15	100
DH 12/20/20	20	12,5	M12	20	100
DH 12/20/25	20	12,5	M12	25	100
DH 12/20/30	20	12,5	M12	30	100
DH 12/25/3	25	12,5	M12	3	100
DH 12/25/5	25	12,5	M12	5	100
DH 12/25/7	25	12,5	M12	7,5	100
DH 12/25/10	25	12,5	M12	10	100
DH 12/25/12	25	12,5	M12	12,5	100
DH 12/25/15	25	12,5	M12	15	100
DH 12/25/20	25	12,5	M12	20	100
DH 12/25/25	25	12,5	M12	25	100
DH 12/25/30	25	12,5	M12	30	100

Distanzhülsen für M16

Art.-Nr.	D mm	d mm	M	S mm	VE
DH 16/24/5	24	16,5	M16	5	100
DH 16/24/7	24	16,5	M16	7,5	100
DH 16/24/10	24	16,5	M16	10	100
DH 16/24/15	24	16,5	M16	15	100
DH 16/24/20	24	16,5	M16	20	100

Distanzhülsen für M20

Art.-Nr.	D mm	d mm	M	S mm	VE
DH 20/28/5	28	21	M20	5	100
DH 20/28/10	28	21	M20	10	100
DH 20/28/15	28	21	M20	15	100
DH 20/28/20	28	21	M20	20	100

Fugenkreuze in den Breiten 3, 4 und 6 mm



Material: Polypropylen · **Farbe:** siehe Tabelle

Distanzplättchen

Art.-Nr.		A x B mm	d1/d2/d3	S mm	VE
DPL 03	●	50x50	M6/M8/M10	3	50
DPL 05	●	50x50	M6/M8/M10	5	50
DPL 08	●	50x50	M6/M8/M10	8	50
DPL 10	●	50x50	M6/M8/M10	10	50
DPL 15	○	50x50	M6/M8/M10	15	50



Material: Polypropylen · **Farbe:** siehe Tabelle

Verglasungsklötze

Art.-Nr.		Länge mm	Breite mm	Stärke mm	VE
VGL 0241	○	100	24	1	50
VGL 0242	●	100	24	2	50
VGL 0243	●	100	24	3	50
VGL 0244	●	100	24	4	50
VGL 0245	●	100	24	5	50
VGL 0246	●	100	24	6	50
VGL 0248	●	100	24	8	50
VGL 0301	○	100	30	1	50
VGL 0302	●	100	30	2	50
VGL 0303	●	100	30	3	50
VGL 0304	●	100	30	4	50
VGL 0305	●	100	30	5	50
VGL 0306	●	100	30	6	50
VGL 0308	●	100	30	8	50

Art.-Nr.		Länge mm	Breite mm	Stärke mm	VE
VGL 0401	○	100	40	1	50
VGL 0402	●	100	40	2	50
VGL 0403	●	100	40	3	50
VGL 0404	●	100	40	4	50
VGL 0405	●	100	40	5	50
VGL 0406	●	100	40	6	50
VGL 0408	●	100	40	8	50
VGL 0410	●	100	40	10	50

Material: Polyolefin · **Farbe:** siehe Tabelle

Unterlegplatten

Art.-Nr.		Abmessung mm	Stärke mm	VE
UPL 01	●	60x40	1	50
UPL 02	●	60x40	2	50
UPL 03	●	60x40	3	50
UPL 04	●	60x40	4	50

Art.-Nr.		Abmessung mm	Stärke mm	VE
UPL 05	○	60x40	5	50
UPL 10	●	60x40	10	50
UPL 15	●	60x40	15	50
UPL 20	●	60x40	20	50

Material: Polyolefin · **Farbe:** siehe Tabelle

Unterlegplatten

Art.-Nr.		Abmessung mm	Stärke mm	VE
VPL 7002	●	70x70	2	50
VPL 7003	●	70x70	3	50
VPL 7004	●	70x70	4	50
VPL 7005	●	70x70	5	50
VPL 7006	●	70x70	6	50
VPL 7010	○	70x70	10	50

Art.-Nr.		Abmessung mm	Stärke mm	VE
TPL 1861	●	180x60	1	50
TPL 1862	●	180x60	2	50
TPL 1863	●	180x60	3	50
TPL 1865	●	180x60	5	50
TPL 1810	●	180x60	10	50
TPL 1815	●	180x60	15	50
TPL 1820	●	180x60	20	50

Sortimentskoffer Typ UPL (Artikelnr. UPL S60)

Sortimentskoffer Typ TPL (Artikelnr. TPL S18)

Material: Polyolefin · **Farbe:** siehe Tabelle

Gitterklötze

Art.-Nr.		Abmessung mm	Stärke mm	VE
UGK 1202	●	120x50	2	50
UGK 1203	●	120x50	3	50
UGK 1205	●	120x50	5	50
UGK 1210	●	120x50	10	50
UGK 1215	●	120x50	15	50

Art.-Nr.		Abmessung mm	Stärke mm	VE
UGK 1602	●	160x50	2	50
UGK 1603	●	160x50	3	50
UGK 1605	●	160x50	5	50
UGK 1610	●	160x50	10	50
UGK 1615	●	160x50	15	50

Hoch belastbare und stapelbare Ausführung. Ein leicht ausgeformter Zapfen dient als Verdrehsicherung und bricht weg, sofern er nicht benötigt wird.

Material: Polyamid · **Farbe:** Grau

Bau- und Montagekeile

Art.-Nr.	Länge mm	Breite mm	Höhe mm	VE
BMK 06	40	20	6	50
BMK 09	60	30	9	50
BMK 18	85	40	18	1
BMK 27	115	50	27	1
BMK 36	160	60	36	1

Material: Polyolefin · **Farbe:** siehe Tabelle

Abbrechbare Ausgleichskeile

Art.-Nr.		Länge mm	Breite mm	Höhe mm	VE
AAK 20 B	●	100	20	8	50
AAK 20 S	●	100	20	8	50
AAK 20 W	○	100	20	8	50



Material: Polypropylen · **Farben:** siehe Tabelle

Gitterzaunhalter mit Stegen

Art.-Nr.	Farbe		VE
GZH01-1	schwarz	für Pfosten 60x40 mm	100
GZH01-2	grau	für Pfosten 60x40 mm	100
GZH01-18	anthrazit	für Pfosten 60x40 mm	100
GZH01-27	silber	für Pfosten 60x40 mm	100
GZH01-5	grün	für Pfosten 60x40 mm	100

Gitterzaunhalter ohne Stege

Art.-Nr.	Farbe		VE
GZH02-1	schwarz	für Pfosten 60x40 mm	100
GZH02-2	grau	für Pfosten 60x40 mm	100
GZH02-18	anthrazit	für Pfosten 60x40 mm	100
GZH02-27	silber	für Pfosten 60x40 mm	100
GZH02-5	grün	für Pfosten 60x40 mm	100

Material: Polypropylen · **Farben:** siehe Tabelle

Gitterzaunhalter für Rundrohre

Art.-Nr.	Farbe		VE
GZHR-1	schwarz	für Pfosten 60 mm	100
GZHR-2	grau	für Pfosten 60 mm	100
GZHR-5	grün	für Pfosten 60 mm	100

Material: Polyamid und Edelstahl · **Farbe:** Schwarz

Montageset mit U-Bügel für Pfosten 60x40 mm

Art.-Nr.	Inhalt	VE
1200055-U	U-Bügel M6, Distanzstück, Befestigungsplatte, Abdeckkappe und 2 Muttern	1

Material: Edelstahl

Zaunbauschrauben

Art.-Nr.	Inhalt	VE
1200020-1	Zaunbauschrauben M8x40 mm mit Innensechskant SW5,5	100
1270003	Zaunbauschrauben M8x60 mm mit Innensechskant SW5,5	100

Material: Verzinkter Stahl

Blindnietmuttern

Art.-Nr.	Inhalt	VE
1200023	Blindnietmuttern M8x21 mm Flachkopf 16 mm, für Klemmbereich 3,5-6 mm	100
1200024	Blindnietmuttern M8x23 mm Flachkopf 16 mm, für Klemmbereich 5,5-8 mm	100

Material: Edelstahl

Vierkantscheiben

Art.-Nr.	Abmessung	VE
1200021-S	ca. 30 x 29 x 2 mm, Bohrung 9 mm ähnlich DIN 436	100

Material: Edelstahl

Klemmelemente

Art.-Nr.	Abmessung	VE
1200022-K	außen ca. 52 x 21 x 2 mm, Bohrung 9,5 mm nur passend für Gitterzaunhalter Typ GZH01 und GZH02	100

Mehr Montagezubehör für Gittermatten unter www.gpe-shop.de

Spezial-Inbusschlüssel und Bits SW5,5

Gitterzaun-Montageset

Material: Glasfaserverstärktes Polyamid · **Farben:** siehe Tabelle

Spanndrahthalter mit V2A-Haken

Art.-Nr.	Farbe	für Draht mm	Zapfen-ø mm	VE
Z 117/4	schwarz	4	8	100
Z 118/4	moosgrün	4	8	100
Z 119/4	grau	4	8	100

Art.-Nr.	Farbe	für Draht mm	Zapfen-ø mm	VE
Z 117/5	schwarz	5	8	100
Z 118/5	moosgrün	5	8	100
Z 119/5	grau	5	8	100

Material: Polyethylen · **Farbe:** Schwarz

Zaunkappen mit seitlicher Öse

Art.-Nr.	Für Rohraußen-ø mm	VE
Z 127	42	50
Z 128	48	50
Z 129	60	50
Z 130	76	50

Mehr Montagezubehör für den Zaunbau - im Online-Shop und auf Anfrage unter info@gpe.de

Spanndrahthalter / Stacheldrahthalter

Drahtbiegeteile nach Maß

Allgemeine Geschäftsbedingungen (AGB)

Stand 09/2025

Günther Pulverich GmbH
Auweg 3 • 35716 Dietzhölztal

§ 1 Geltung der Bedingungen

Für sämtliche Vertragsbeziehungen zwischen der Günther Pulverich GmbH (nachfolgend „GPE") und dem Besteller gelten ausschließlich die nachfolgenden Allgemeinen Geschäftsbedingungen (AGB).

Sie gelten auch für alle künftigen Geschäftsbeziehungen, auch wenn sie dabei nicht nochmals ausdrücklich vereinbart werden.

Mit Bestellung der Ware durch den Besteller auf der Grundlage der Angebote von GPE gelten diese Bedingungen als angenommen.

Gegenbestätigungen des Bestellers unter Hinweis auf seine Geschäfts- bzw. Einkaufsbedingungen werden hiermit widersprochen. Sie gelten nur, wenn GPE ihnen zuvor ausdrücklich schriftlich zugestimmt hat.

Alle Vereinbarungen, die zwischen GPE und dem Besteller zwecks Ausführung des Auftrages getroffen werden, sind schriftlich niederzulegen.

Sollten die vertraglichen Vereinbarungen der Parteien und diese AGB lückenhaft oder auslegungsbedürftig sein, so ist ergänzend die bei Vertragsschluss gültige Fassung der Allgemeinen Bedingungen für die Lieferung und Montage von mechanischen, elektrischen und verwandten elektronischen Erzeugnissen (ORGALIME) heranzuziehen.

§ 2 Angebot und Auftragserteilung

Angebote von GPE, die nicht ausdrücklich und schriftlich als verbindlich bezeichnet werden, sind freibleibend.

Bestellungen des Bestellers sind für ihn bindende Angebote. Annahmeerklärungen, Bestellungen und sonstige mündliche Vereinbarungen, die von diesen AGB abweichen, bedürfen zur Rechtswirksamkeit der Bestätigung von GPE, die schriftlich oder auf elektronischem Wege erteilt werden kann. Bei Sofort-Lieferungen aus dem Lagerbestand gilt die Rechnung gleichzeitig als Auftragsbestätigung.

§ 3 Preise

Soweit nicht anders vereinbart, gelten die Preise ab Werk zuzüglich Verpackung und Transportkosten. Verpackungs- und Transportkosten werden gesondert berechnet. Erhöhte Frachtkosten für Eil- oder Expressgut-Sendungen werden dem Besteller ebenfalls gesondert in Rechnung gestellt.

Die gesetzliche Umsatzsteuer ist in den Preisen nicht eingeschlossen; sie wird in gesetzlicher Höhe am Tag der Rechnungsstellung in der Rechnung gesondert ausgewiesen.

Bei Teillieferungen oder -leistungen wird jede Einzelsendung besonders berechnet. Zusätzliche Lieferungen oder Leistungen werden gesondert berechnet.

Erfolgt die Lieferung mehr als 3 Monate nach Vertragsschluss, bleiben angemessene Preisänderungen aufgrund von Kostensteigerungen vorbehalten.

§ 4 Liefer- und Leistungszeit

Verbindlich vereinbarte Termine oder Fristen der Lieferung oder Leistung bedürfen der Schriftform.

Wird die Lieferung oder Leistung durch Umstände, die GPE nicht zu vertreten hat, insbesondere beispielsweise durch Vorkommnisse höherer Gewalt, wie Verkehrsstörungen, Streik, Brand, Wasserschäden, Stromsperrungen, Betriebsstörungen, behördliche Maßnahmen, Aussperrung, Materialmangel oder andere unabwendbare Ereignisse ganz oder teilweise verzögert, so ist GPE berechtigt, die Lieferfrist um die Dauer der Behinderung zuzüglich einer angemessenen Anlaufzeit zu verlängern oder wegen des noch nicht erfüllten Teils ganz oder teilweise vom Vertrag zurückzutreten.

Wenn die Behinderung länger als drei Monate dauert, ist der Besteller nach angemessener Nachfristsetzung berechtigt, hinsichtlich des noch nicht erfüllten Teils vom Vertrag zurückzutreten. Verlängert sich die Lieferzeit oder wird GPE von seiner Verpflichtung frei, so kann der Besteller keine Schadensersatzansprüche herleiten.

GPE ist zu Teillieferungen und Teilleistungen jederzeit berechtigt.

Die Einhaltung der Liefer- und Leistungsverpflichtungen von GPE setzt die rechtzeitige und ordnungsgemäße Erfüllung aller Verpflichtungen des Bestellers, auch aus vorherigen Geschäftsbeziehungen, voraus.

Kommt der Besteller in Annahmeverzug, so ist GPE berechtigt, Ersatz des ihr entstehenden Schadens zu verlangen; mit Eintritt des Annahmeverzuges geht die Gefahr der zufälligen Verschlechterung und des zufälligen Untergangs auf den Besteller über.

§ 5 Auftragsstornierung, Auftragsänderungen

In allen Fällen, in denen es durch ein Verschulden des Bestellers nicht zur Fertigstellung oder Lieferung des Liefergegenstandes kommt, hat der Besteller die vereinbarte Vergütung zu entrichten. Das Gleiche gilt, wenn der Besteller den Umfang des Auftrages nach Empfang der Auftragsbestätigung reduziert. GPE muss sich in diesem Fall jedoch dasjenige anrechnen lassen, was sie in diesem Fall an Aufwendungen erspart, durch anderweitige Verwendung der Arbeitskraft erwirbt oder zu erwerben böswillig unterlässt.

Zusatzaufträge sowie Änderungen des Leistungsumfangs vor bzw. während der Werkzeugherstellungsphase sind von dem Besteller gesondert zu erteilen. Änderungs- bzw. Zusatzaufträge sind in den Preisangaben der Auftragsbestätigung bzw. des Angebotes seitens GPE nicht enthalten und besonders zu vergüten. Als Zusatzleistungen in diesem Sinne gelten insbesondere diejenigen Leistungen, die zur Anpassung des Liefergegenstandes entgegen der Spezifikation und den Vorgaben der Arbeitsgrundlage des Bestellers durchgeführt werden sollen bzw. müssen.

§ 6 Schutzrechte

Ist GPE verpflichtet, den Liefergegenstand nach Vorgaben des Bestellers (Zeichnungen, Modelle, Muster, Skizzen, etc.) zu liefern, so steht der Besteller dafür ein, dass Schutzrechte Dritter hierdurch nicht verletzt werden. Im Falle der schuldhaften Pflichtverletzung ist der Besteller verpflichtet, GPE von etwaigen Ansprüchen Dritter freizustellen.

§ 7 Gefahrübergang

Die Gefahr des Verlustes oder der Beschädigung des Liefergegenstandes geht mit der Absendung an den Besteller, spätestens mit Verlassen des Frachtbereiches von GPE, auf den Besteller über. Dies gilt unabhängig davon, ob die Versendung der Ware vom Erfüllungsort erfolgt oder wer die Frachtkosten trägt.

§ 8 Gewährleistung

Die Gewährleistung für Sach- und Rechtsmängel beträgt 1 Jahr und beginnt mit Abnahme der Leistung bzw. Ablieferung des Produktes. Die Veräußerung gebrauchter Sachen erfolgt unter Ausschluss jeglicher Gewährleistung.

Der Besteller übernimmt in Bezug auf alle Lieferungen und Leistungen von GPE eine Untersuchungs- und Rügepflicht nach § 377 HGB. Bei Abschluss eines Werkvertrages findet § 377 HGB analoge Anwendung.

Der Besteller hat nach Gefahrübergang bzw. Abnahme des Produktes dieses unverzüglich auf seine Funktionsfähigkeit zu untersuchen und festgestellte Mängel unverzüglich, spätestens innerhalb einer Frist von 10 Tagen, schriftlich gegenüber GPE in nachvollziehbarer Form anzuzeigen. Der Besteller ist verpflichtet, GPE sämtliche Informationen und nachprüfbare Unterlagen zur Verfügung zu stellen, die für die Mangelfeststellung erforderlich sind. Kann bei einer Überprüfung durch GPE der Mangel nicht festgestellt werden, so trägt der Besteller die Kosten der Prüfung. Vor einer etwaigen Rücksendung der Ware ist die Zustimmung von GPE einzuholen.

Ansprüche des Bestellers wegen der zum Zweck der Nacherfüllung erforderlichen Aufwendungen, insbesondere Transport-, Wege-, und Materialkosten, sind ausgeschlossen, soweit die Aufwendungen sich erhöhen, weil die von GPE gelieferte Ware an einen anderen Ort als die Niederlassung des Bestellers verbracht worden ist, es sei denn, die Verbringung entspricht ihrem bestimmungsgemäßen Gebrauch.

Änderungen in der Konstruktion oder Ausführung, die die Funktionstüchtigkeit des bestellten Gegenstandes nicht beeinträchtigen, bleiben vorbehalten und berechtigen nicht zur Geltendmachung von Gewährleistungsansprüchen.

Bei Sonderanfertigungen berechtigen Abweichungen hinsichtlich der bestellten Menge im branchenüblichen Rahmen nicht zur Geltendmachung von Gewährleistungsansprüchen.

Im Fall des Vorliegens eines Mangels ist GPE berechtigt, nach ihrer Wahl zunächst den dreimaligen Versuch der Nachbesserung oder Neulieferung (Nacherfüllung) zu unternehmen. Sofern die Nacherfüllung scheitert, bleiben dem Besteller nach Fristsetzung seine Rechte aus § 437 Ziffer 2. und 3. BGB vorbehalten. Die Fristsetzung hat schriftlich zu erfolgen; die Frist muss mindestens 14 Werktage betragen.

Steht dem Besteller ein gesetzliches Rücktrittsrecht zu, so entfällt die Pflicht zum Wertersatz nach § 346 Abs. 3 Ziffer 3 BGB nur, wenn der Besteller die Sorgfalt eines gewissenhaften Geschäftsmannes beachtet hat.

Das Recht von GPE zur Nacherfüllung entfällt erst mit Leistung des Schadensersatzes, auch wenn zuvor der Besteller ein entsprechendes Verlangen stellt.

§ 9 Eigentumsvorbehalt

Bis zur Erfüllung aller Forderungen (einschließlich sämtlicher Saldoforderungen aus Kontokorrent), die GPE aus jedem Rechtsgrund gegen den Besteller jetzt oder künftig zustehen, werden GPE die folgenden Sicherheiten gewährt, die GPE auf Verlangen nach ihrer Wahl freigeben wird, soweit der Wert dieser Sicherheiten die Forderungen nachhaltig um mehr als 10% übersteigt.

Die Ware bleibt Eigentum von GPE. Verarbeitung oder Umbildung erfolgt stets für GPE, jedoch ohne Verpflichtung für GPE. Erlischt das (Mit-) Eigentum von GPE durch Verbindung, so wird bereits jetzt vereinbart, dass das (Mit-) Eigentum des Bestellers an der einheitlichen Sache wertanteilsmäßig (Rechnungswert) auf GPE übergeht. Der Besteller verwahrt das (Mit-) Eigentum von GPE unentgeltlich. Ware, an der GPE (Mit-) Eigentum zusteht, wird im Folgenden als Vorbehaltsware bezeichnet.

Der Besteller ist berechtigt, die Vorbehaltsware im ordnungsgemäßen Geschäftsverkehr zu verarbeiten und zu veräußern, solange er nicht in Verzug ist. Verpfändungen oder Sicherungsübereignungen sind unzulässig. Die aus dem Weiterverkauf oder einem sonstigen Rechtsgrund (Versicherung, unerlaubte Handlung) bezüglich der Vorbehaltsware entstehenden Forderungen (einschließlich sämtlicher Saldoforderungen aus Kontokorrent) tritt der Besteller bereits jetzt sicherungshalber in vollem Umfang an die dies anerkennende GPE ab.

GPE ermächtigt ihn widerruflich, die an GPE abgetretenen Forderungen für dessen Rechnung im eigenen Namen einzuziehen. Diese Einziehungsermächtigung kann nur widerrufen werden, wenn der Besteller seinen Zahlungsverpflichtungen nicht ordnungsgemäß nachkommt. In diesem Fall hat der Besteller Name und Adresse des Drittschuldners mitzuteilen und die Vertragsunterlagen mit diesem an GPE herauszugeben.

Bei Zugriffen Dritter auf die Vorbehaltsware, insbesondere Pfändungen, wird der Besteller auf das Eigentum von GPE hinweisen und GPE unverzüglich benachrichtigen, damit GPE seine Eigentumsrechte durchsetzen kann. Der Besteller überlässt GPE Kopien der Pfändungsunterlagen. Soweit der Dritte nicht in der Lage ist, GPE die in diesem Zusammenhang entstehenden gerichtlichen oder außergerichtlichen Kosten zu erstatten, haftet hierfür der Besteller.

Bei vertragswidrigem Verhalten des Bestellers – insbesondere Zahlungsverzug - ist GPE berechtigt, die Herausgabe der Vorbehaltsware oder gegebenenfalls die Abtretung der Herausgabeansprüche des Bestellers gegen Dritte zu verlangen. Zurücknahme oder Pfändung der Vorbehaltsware durch GPE stellt keinen Rücktritt vom Vertrag dar.

An Abbildungen, Zeichnungen, Skizzen, technischen oder sonstigen Unterlagen über das Werk behält sich GPE Eigentums- und Urheberrechte vor. Sie sind auf Verlangen unverzüglich zurückzusenden und dürfen nicht ohne schriftliches Einverständnis von GPE zu anderen Zwecken genutzt, kopiert, reproduziert oder an Dritte weitergegeben oder bekannt gegeben werden. GPE sichert zu, vom Besteller als vertraulich bezeichnete Pläne und Unterlagen, nur im für die Herstellung oder die Angebotserstellung kundenbezogener Kunststoffteile erforderlichen Umfang und unter Weitergabe der Vertraulichkeitsanforderungen, Dritten zugänglich zu machen.

§ 10 Zahlung

Soweit nichts anderes vereinbart ist, sind Rechnungen sofort mit Rechnungsstellung fällig und zahlbar netto, ohne Abzug. Zahlungen haben unmittelbar an GPE zu erfolgen. Für GPE auftretende Personen bedürfen zur Entgegennahme von Zahlungen einer ausdrücklichen Inkasso-Vollmacht. Der Besteller kommt spätestens 30 Tage nach Fälligkeit und Zugang der Rechnung in Verzug.

Erfüllungsort für alle Leistungen ist der Ort des Sitzes von GPE.

Der Abzug von Skonto bedarf besonderer schriftlicher Vereinbarung. Für die Gewährung von Skonto ist die Befriedigung sämtlicher Ansprüche von GPE an den Besteller - einschließlich Zinsforderungen und Kostenerstattungsansprüchen - Bedingung.

Eine Zurückbehaltung oder Aufrechnung gegenüber den Zahlungsansprüchen von GPE ist ausgeschlossen, es sei denn, es handelt sich um rechtskräftig festgestellte, unbestrittene oder anerkannte Gegenansprüche. Bei Zahlungsnachforderungen werden 10,00 EUR Bearbeitungsgebühren erhoben. Bei Erstattungen von Doppelzahlungen oder sonstigen Überzahlungen werden Bearbeitungsgebühren in Höhe von 1% fällig, mindestens jedoch 10,00 EUR.

Gerät der Besteller in Zahlungsverzug, so ist GPE berechtigt, von dem betreffenden Zeitpunkt ab Zinsen in Höhe von 10 % über dem jeweiligen Basiszinssatz der Europäischen Zentralbank als Schadensersatz zu verlangen.

Die Zinsen sind dann niedriger anzusetzen, wenn der Besteller eine geringere Belastung nachweist. Der Nachweis eines höheren Schadens durch GPE ist zulässig.

Kommt der Besteller seiner Zahlungspflicht nicht innerhalb von einer Kalenderwoche nach, ist GPE berechtigt, die Weiterarbeit einzustellen. Dadurch bedingte Verzögerungen sind in etwaige Vereinbarungen über Vertragsstrafen nicht einzurechnen.

Darüber hinaus ist GPE berechtigt, von allen Verträgen zurückzutreten, ausstehende Leistungen auszusetzen oder nur gegen Vorauszahlung zu erfüllen.

§ 11 Haftungsbeschränkung

Schadensersatzansprüche - gleich aus welchem Rechtsgrund - sind sowohl gegen den GPE als auch gegen dessen Erfüllungs- bzw. Verrichtungsgehilfen ausgeschlossen, soweit nicht vorsätzliches oder grob fahrlässiges Handeln vorliegt.

Im Falle eines grob fahrlässigen Handelns bzw. Unterlassens ist die Haftung von GPE der Höhe nach beschränkt auf den vertragstypischen, vorhersehbaren Schaden.

In jedem Fall bleiben unberührt eine Haftung von GPE für Schäden an Leben, Körper oder Gesundheit, eine Haftung nach dem Produkthaftungsgesetz und sonstige Ansprüche aus Produzentenhaftung sowie bei Übernahme einer Garantie durch GPE. Beruft sich der Besteller auf die Übernahme einer Garantie, so trägt er für das Vorliegen eines Garantiefalles die Beweislast.

§ 12 Anwendbares Recht, Gerichtsstand, Teilnichtigkeit

Für diese Geschäftsbedingungen und die gesamten Rechtsbeziehungen zwischen GPE und Besteller gilt das Recht der Bundesrepublik Deutschland.

Soweit der Besteller Vollkaufmann i. S. des Handelsgesetzbuchs, juristische Person des öffentlichen Rechts oder öffentlich-rechtliches Sondervermögen ist, ist der Sitz von GPE ausschließlicher Gerichtsstand für alle sich aus dem Vertragsverhältnis unmittelbar oder mittelbar ergebenden Streitigkeiten.

Sollte eine Bestimmung in diesen Geschäftsbedingungen oder eine Bestimmung im Rahmen sonstiger Vereinbarungen unwirksam sein oder werden, so wird hiervon die Wirksamkeit aller sonstigen Bestimmungen oder Vereinbarungen nicht berührt.

prompt
pünktlich
preiswert

Pulverich 1966 – 2026
60 JAHRE
KOMPETENZ IN KUNSTSTOFF

Pulverich
Kompetenz in Kunststoff

GPE
KUNSTSTOFFE

Günther Pulverich GmbH
Auweg 3
35716 Dietzhölztal

Telefon: 02774 9260 0
FAX: 02774 9260 21
Mail: info@gpe.de
www.gpe.de
www.gpe-shop.de

Amtsgericht Wetzlar HRB 3204 · UstID: DE811279743